



เทศบาลตำบลเทพสถิต
อำเภอเทพสถิต จังหวัดชัยภูมิ

รายงานผลการสำรวจและประเมินผลความพึงพอใจ ของผู้รับบริการ ประจำปีงบประมาณ พ.ศ. 2565



วิทยาลัยการปกครองท้องถิ่น มหาวิทยาลัยขอนแก่น
โดย รศ.ดร.ศิวัช ศรีโศกคางกุล และ คณะ



หนังสือรับรองผลคะแนนการประเมินความพึงพอใจ
ของผู้รับบริการขององค์กรปกครองส่วนท้องถิ่นตามตัวชี้วัดที่ 1 มิติที่ 2
มิติด้านคุณภาพการให้บริการ (ประจำปีงบประมาณ 2565)

โครงการสำรวจและประเมินผลความพึงพอใจฯ
วิทยาลัยการปกครองท้องถิ่น มหาวิทยาลัยขอนแก่น
123 ต.ในเมือง อ.เมือง จ.ขอนแก่น

วันที่ 16 สิงหาคม 2565

ขอรับรองว่า เทศบาลตำบลเทพสถิต อำเภอเทพสถิต จังหวัดชัยภูมิ ได้รับการประเมินความพึงพอใจ
ของผู้รับบริการขององค์กรปกครองส่วนท้องถิ่นตามตัวชี้วัดที่ 1 มิติที่ 2 มิติด้านคุณภาพการให้บริการ
(ประจำปีงบประมาณ 2565) โดยสรุปผลคะแนน ดังนี้

ที่	รายการประเมิน	ร้อยละของระดับ ความพึงพอใจ	คะแนน	ความหมายของระดับ คะแนน
1	ด้านโยธา การขออนุญาตปลูกสิ่งก่อสร้าง	95.59	10	พึงพอใจมากที่สุด
2	ด้านเทศกิจหรือป้องกันบรรเทาสาธารณภัย	95.64	10	พึงพอใจมากที่สุด
3	ด้านรายได้หรือภาษี	95.60	10	พึงพอใจมากที่สุด
4	ด้านพัฒนาชุมชนและสวัสดิการสังคม	95.61	10	พึงพอใจมากที่สุด
5	ด้านสาธารณสุข	95.66	10	พึงพอใจมากที่สุด
	ระดับความพึงพอใจเฉลี่ย	95.62	10	พึงพอใจมากที่สุด

ศิริ ศิริโกกลางกุล

รองศาสตราจารย์ ดร.ศิริวัช ศิริโกกลางกุล
วิทยาลัยการปกครองท้องถิ่น
ผู้ได้รับมอบอำนาจจากอธิการบดี มหาวิทยาลัยขอนแก่น

บทสรุปสำหรับผู้บริหาร

การประเมินความพึงพอใจของประชาชนที่มีต่อการให้บริการเทศบาลตำบลเทพสถิต อำเภอเทพสถิต จังหวัดชัยภูมิ ประจำปีงบประมาณ 2565 มีวัตถุประสงค์เพื่อประเมินผลความพึงพอใจของประชาชน ผู้รับบริการตามตัวชี้วัดที่ 1 มิติที่ 2 มิติด้านคุณภาพการให้บริการ และเพื่อศึกษาโครงการ/กิจกรรม ที่ประชาชนมีระดับความพึงพอใจของผู้รับบริการมากที่สุด และข้อเสนอแนะอื่น ๆ ที่ประชาชนผู้รับบริการ ต้องการให้ฝ่ายบริหารองค์กรปกครองส่วนท้องถิ่นดำเนินการแก้ไขโดยเร่งด่วน โดยประเมินงาน 5 ด้าน ได้แก่ งานด้านโยธา การขออนุญาตปลูกสิ่งก่อสร้าง งานด้านเทศกิจหรือป้องกันบรรเทาสาธารณภัย งานด้านรายได้ หรือภาษี งานด้านพัฒนาชุมชนและสวัสดิการสังคม และงานด้านสาธารณสุข ทั้งนี้ มีเกณฑ์ชี้วัดในการสำรวจ 5 ด้าน ได้แก่ ด้านขั้นตอนการให้บริการ ด้านช่องทางการให้บริการ ด้านเจ้าหน้าที่/บุคลากร ด้านสถานที่และสิ่งอำนวยความสะดวก และด้านความพึงพอใจโดยภาพรวม

การประเมินผล ใช้วิธีการวิจัยเชิงปริมาณ (Quantitative Research) เก็บข้อมูลโดยใช้แบบสอบถาม เป็นเครื่องมือในการรวบรวมข้อมูลจากกลุ่มตัวอย่างที่ถูกสุ่มเลือก และใช้วิธีการวิจัยเชิงคุณภาพ (Qualitative Research) โดยรวบรวมข้อมูลจากเอกสาร (Documentary Research) ที่เกี่ยวข้อง ประชากรและกลุ่มตัวอย่าง คือ ประชาชนผู้ที่มาใช้บริการ พบว่า ในเขตเทศบาลตำบลเทพสถิต มีจำนวนประชากรทั้งสิ้น 3,858 คน ชาย 1,924 คน หญิง 1,934 คน จำนวนครัวเรือนทั้งสิ้น 2,264 ครัวเรือน

การกำหนดขนาดกลุ่มตัวอย่างในการสำรวจความพึงพอใจครั้งนี้ ใช้กลุ่มตัวอย่างจำนวน 364 คน โดยใช้หลักการคำนวณของ Taro Yamane ที่ระดับความเชื่อมั่น $\pi = 0.50$ คะแนน $z=2$ ผลจากการสำรวจความพึงพอใจของผู้รับบริการ จำแนกรายละเอียดได้ ดังนี้

ผลการสำรวจความพึงพอใจของประชาชนผู้รับบริการของเทศบาลตำบลเทพสถิต อำเภอเทพสถิต จังหวัดชัยภูมิ (ประจำปีงบประมาณ 2565) สรุปได้ว่า **ประชาชนผู้รับบริการมีความพึงพอใจมากกว่าร้อยละ 95 (เกณฑ์คะแนนที่ได้ คือ 10 คะแนน) ทั้ง 5 ด้าน คือ**

1. ความพึงพอใจงานด้านโยธา การขออนุญาตปลูกสิ่งก่อสร้าง ของเทศบาลตำบลเทพสถิต อำเภอเทพสถิต จังหวัดชัยภูมิ (ประจำปีงบประมาณ 2565) พบว่า ประชาชนผู้รับบริการมีความพึงพอใจ ร้อยละ 95.59 หมายถึง ประชาชนผู้รับบริการพึงพอใจมากที่สุด (เกณฑ์คะแนนที่ได้ เท่ากับ 10 คะแนน)

2. ความพึงพอใจงานด้านเทศกิจหรือป้องกันบรรเทาสาธารณภัย ของเทศบาลตำบลเทพสถิต อำเภอเทพสถิต จังหวัดชัยภูมิ (ประจำปีงบประมาณ 2565) พบว่า ประชาชนผู้รับบริการมีความพึงพอใจร้อยละ 95.64 หมายถึง ประชาชนผู้รับบริการพึงพอใจมากที่สุด (เกณฑ์คะแนนที่ได้ เท่ากับ 10 คะแนน)



3. ความพึงพอใจงานด้านรายได้หรือภาษี ของเทศบาลตำบลเทพสถิต อำเภอเทพสถิต จังหวัดชัยภูมิ (ประจำปีงบประมาณ 2565) พบว่า ประชาชนผู้รับบริการมีความพึงพอใจ ร้อยละ 95.60 หมายถึง ประชาชนผู้รับบริการพึงพอใจมากที่สุด (เกณฑ์คะแนนที่ได้ เท่ากับ 10 คะแนน)

4. ความพึงพอใจงานด้านพัฒนาชุมชนและสวัสดิการสังคม ของเทศบาลตำบลเทพสถิต อำเภอเทพสถิต จังหวัดชัยภูมิ (ประจำปีงบประมาณ 2565) พบว่า ประชาชนผู้รับบริการมีความพึงพอใจ ร้อยละ 95.61 หมายถึง ประชาชนผู้รับบริการพึงพอใจมากที่สุด (เกณฑ์คะแนนที่ได้ เท่ากับ 10 คะแนน)

5. ความพึงพอใจงานด้านสาธารณสุข ของเทศบาลตำบลเทพสถิต อำเภอเทพสถิต จังหวัดชัยภูมิ (ประจำปีงบประมาณ 2565) พบว่า ประชาชนผู้รับบริการมีความพึงพอใจ ร้อยละ 95.66 หมายถึง ประชาชนผู้รับบริการพึงพอใจมากที่สุด (เกณฑ์คะแนนที่ได้ เท่ากับ 10 คะแนน)

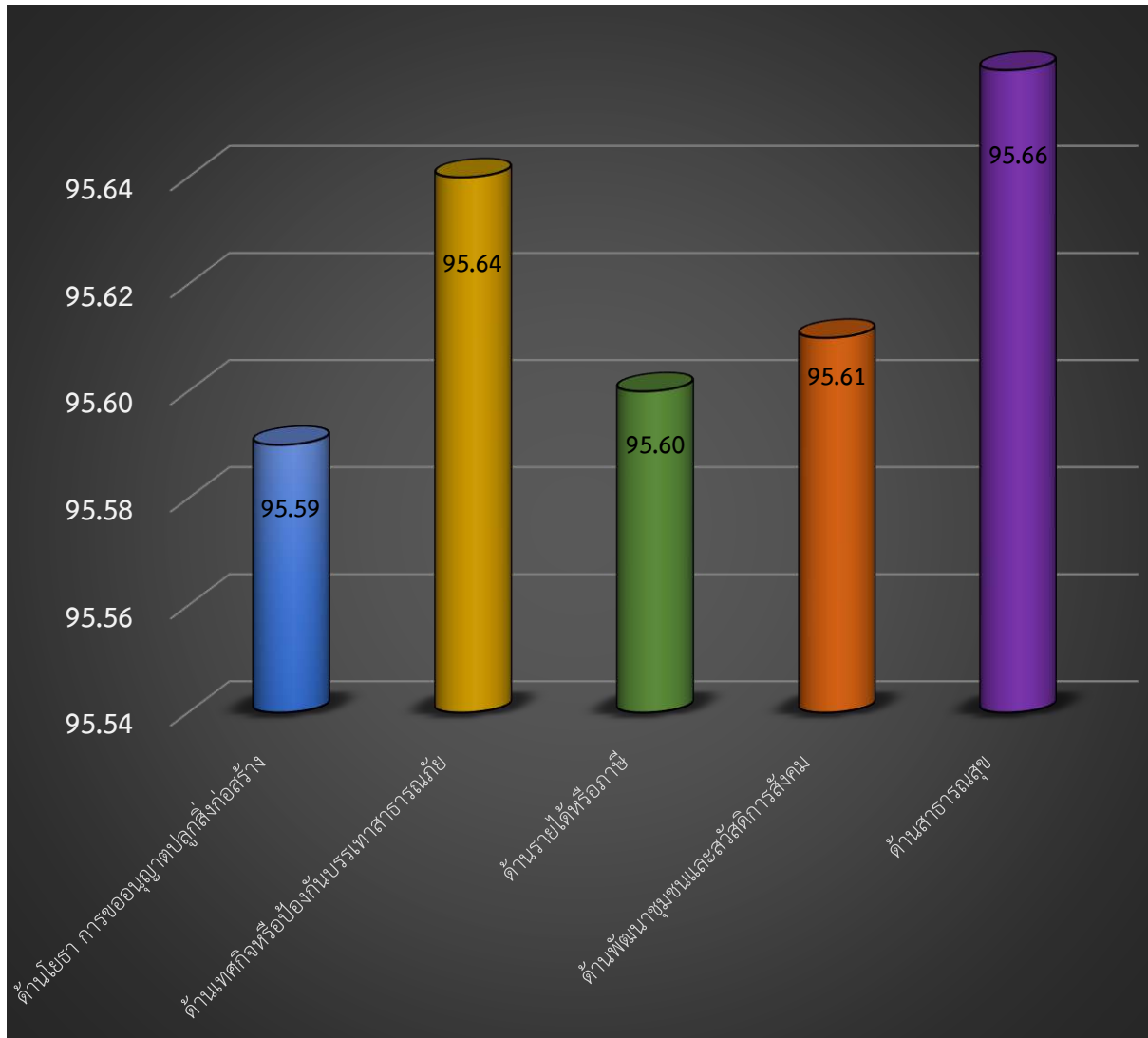
ทั้งนี้ กล่าวโดยสรุปได้ว่า ประชาชนผู้มารับบริการของเทศบาลตำบลเทพสถิต อำเภอเทพสถิต จังหวัดชัยภูมิ มีความพึงพอใจต่องานทั้ง 5 ด้านข้างต้น โดยเฉลี่ยเท่ากับ ร้อยละ 95.62 กล่าวคือ มีความพึงพอใจในระดับมากที่สุด

สรุประดับความพึงพอใจเฉลี่ยต่อโครงการ/คะแนน และการแปลค่า

ที่	รายการประเมิน	ร้อยละของระดับความพึงพอใจ	คะแนน	ความหมายของระดับคะแนน
1	ด้านโยธา การขออนุญาตปลูกสิ่งก่อสร้าง	95.59	10	พึงพอใจมากที่สุด
2	ด้านเทศกิจหรือป้องกันบรรเทาสาธารณภัย	95.64	10	พึงพอใจมากที่สุด
3	ด้านรายได้หรือภาษี	95.60	10	พึงพอใจมากที่สุด
4	ด้านพัฒนาชุมชนและสวัสดิการสังคม	95.61	10	พึงพอใจมากที่สุด
5	ด้านสาธารณสุข	95.66	10	พึงพอใจมากที่สุด
ระดับความพึงพอใจเฉลี่ย		95.62	10	พึงพอใจมากที่สุด



แผนภาพแสดงร้อยละของระดับความพึงพอใจของโครงการโดยสรุป



คำนำ

การสำรวจความพึงพอใจของผู้รับบริการขององค์กรปกครองส่วนท้องถิ่นตามตัวชี้วัดที่ 1 มิติที่ 2 มิติ ด้านคุณภาพการให้บริการ เป็นอีกช่องทางหนึ่งที่จะทำให้ฝ่ายบริหารและหน่วยงานที่เกี่ยวข้อง ทราบถึงผลสะท้อนกลับและระดับความพึงพอใจของประชาชนของผู้มารับบริการจากองค์กรปกครองส่วนท้องถิ่นในด้านต่าง ๆ ที่สำคัญจากทั้งหมด 11 ด้าน ได้แก่

- (1) งานด้านบริการกฎหมาย
- (2) งานด้านทะเบียน
- (3) งานด้านโยธา การขออนุญาตปลูกสิ่งก่อสร้าง
- (4) งานด้านสิ่งแวดล้อมและสุขภาพ
- (5) งานด้านการรักษาความสะอาดในที่สาธารณะ
- (6) งานด้านการศึกษา
- (7) งานด้านเทศกิจ หรือป้องกันบรรเทาสาธารณภัย
- (8) งานด้านรายได้หรือภาษี
- (9) งานด้านพัฒนาชุมชนและสวัสดิการสังคม
- (10) งานด้านสาธารณสุข
- (11) งานด้านอื่น ๆ

ผลที่ได้จากการประเมิน สามารถนำไปพัฒนาและปรับปรุงการปฏิบัติงานอย่างต่อเนื่องและเป็นระบบ รวมทั้งใช้วัดระดับองค์กรปกครองส่วนท้องถิ่นที่มีความเป็นเลิศในการบริหารจัดการ ซึ่งสอดคล้องกับเกณฑ์การประเมินเพื่อประกวดในโครงการต่าง ๆ อันจะส่งผลดีโดยรวมทั้งกับหน่วยงานองค์กรปกครองส่วนท้องถิ่นซึ่งเป็นผู้ให้บริการ และต่อผู้รับบริการ

คณะทำงานโครงการสำรวจและประเมินความพึงพอใจของผู้รับบริการขององค์กรปกครองส่วนท้องถิ่น ตามตัวชี้วัดที่ 1 มิติที่ 2 มิติด้านคุณภาพการให้บริการ โดยวิทยาลัยการปกครองท้องถิ่น มหาวิทยาลัยขอนแก่น ได้ทำการสำรวจและประเมินผลความพึงพอใจของผู้รับบริการในโครงการ/กิจกรรม ประจำปีงบประมาณ 2565 ของเทศบาลตำบลเทพสถิต อำเภอเทพสถิต จังหวัดชัยภูมิ เสร็จสิ้นแล้ว คณะทำงาน ฯ ต้องขอขอบคุณประชาชนผู้รับบริการที่เป็นกลุ่มตัวอย่าง และขอขอบคุณผู้ช่วยนักวิจัย ซึ่งเป็นคณะทำงาน ฯ ของวิทยาลัยการปกครองท้องถิ่น มหาวิทยาลัยขอนแก่น ที่ลงพื้นที่เพื่อสำรวจและประเมินความพึงพอใจในครั้งนี้

รองศาสตราจารย์ ดร.ศิวัช ศรีโภาคางกุล
วิทยาลัยการปกครองท้องถิ่น
ผู้ได้รับมอบอำนาจจากอธิการบดี มหาวิทยาลัยขอนแก่น



สารบัญ

	หน้า
บทสรุปสำหรับผู้บริหาร.....	ก
คำนำ.....	ง
สารบัญ.....	จ
สารบัญตาราง.....	ช
สารบัญภาพ.....	ซ
บทที่	
1 บทนำ.....	1
ความสำคัญของปัญหา.....	1
คำถามการวิจัย.....	5
วัตถุประสงค์การวิจัย.....	5
ระเบียบวิธีการวิจัย.....	5
ขอบเขตการวิจัย.....	5
ประโยชน์ที่ได้รับจากการประเมินผลความพึงพอใจของผู้รับบริการ.....	7
2 แนวคิดทฤษฎีและกรอบแนวคิดการวิจัย.....	8
แนวคิดและความสำคัญของการกระจายอำนาจ.....	9
แนวคิดเกี่ยวกับความพึงพอใจ.....	19
ความสำคัญของนวัตกรรม.....	22
นวัตกรรมกับการพัฒนาท้องถิ่น.....	26
ความสำคัญของการปกครองท้องถิ่นกับการบริการกิจการสาธารณะ.....	28
ความสำคัญของการประเมินโครงการ.....	32
ข้อมูลพื้นฐานพื้นที่.....	34
กรอบแนวคิดการวิจัย.....	44
3 ระเบียบวิธีการวิจัย.....	45
รูปแบบการวิจัย.....	45
ขอบเขตของการวิจัย.....	45
ประชากรและกลุ่มตัวอย่าง.....	47



สารบัญ (ต่อ)

บทที่	หน้า
การสร้างเครื่องมือ.....	48
การเก็บรวบรวมข้อมูล.....	49
การวิเคราะห์ข้อมูล.....	49
เกณฑ์การประเมินคุณภาพการให้บริการ.....	49
4 ผลการวิเคราะห์ระดับความพึงพอใจของผู้รับบริการ.....	50
ลักษณะทั่วไปของผู้รับบริการของเทศบาลตำบลเทพสถิต.....	51
ระดับความพึงพอใจของเทศบาลตำบลเทพสถิต.....	57
ด้านโยธา การขออนุญาตปลูกสิ่งก่อสร้าง.....	58
ด้านเทศกิจหรือป้องกันบรรเทาสาธารณภัย.....	61
ด้านรายได้หรือภาษี.....	65
ด้านพัฒนาชุมชนและสวัสดิการสังคม.....	69
ด้านสาธารณสุข.....	73
5 สรุป อภิปรายผล และข้อเสนอแนะ.....	78
สรุปผลการสำรวจความพึงพอใจของผู้รับบริการ.....	81
อภิปรายผล.....	83
ข้อเสนอแนะ.....	86
ข้อเสนอแนะเชิงนโยบาย(policy implications).....	86
ข้อเสนอแนะเชิงวิชาการสำหรับการศึกษาคั้งต่อไป.....	88
บรรณานุกรม.....	90
ภาคผนวก	
ตัวอย่างแบบสอบถาม ประเมินความพึงพอใจของผู้รับบริการ.....	95



สารบัญตาราง

ตารางที่	หน้า
2.1 พระราชบัญญัติกำหนดแผนและขั้นตอนการกระจายอำนาจให้แก่องค์กรปกครองส่วนท้องถิ่น พ.ศ.2542 (อ้างใน กรมการปกครอง กระทรวงมหาดไทย, 2542).....	30
2.2 แสดงข้อมูลจำนวนประชากรในเขตพื้นที่เทศบาลตำบลเทพสถิต.....	37
3.1 กิจกรรมดำเนินงานการสำรวจความพึงพอใจของผู้รับบริการตลอดปีงบประมาณ.....	47
3.2 ประชากร (N) และกลุ่มตัวอย่าง (n).....	48
3.3 เกณฑ์การประเมินคุณภาพการให้บริการ.....	49
4.1 ข้อมูลลักษณะปัจจัยส่วนบุคคลของกลุ่มตัวอย่าง.....	54
4.2 ร้อยละของความพึงพอใจโครงการด้านโยธา การขออนุญาตปลูกสิ่งก่อสร้าง.....	59
4.3 ร้อยละของความพึงพอใจโครงการด้านเทศกิจหรือป้องกันบรรเทาสาธารณภัย.....	62
4.4 ร้อยละของความพึงพอใจโครงการด้านรายได้หรือภาษี.....	66
4.5 ร้อยละของความพึงพอใจโครงการด้านพัฒนาชุมชนและสวัสดิการสังคม.....	70
4.6 ร้อยละของความพึงพอใจโครงการด้านสาธารณสุข.....	74
5.1 สรุประดับความพึงพอใจของโครงการ/คะแนน และการแปลค่า.....	82



สารบัญญภาพ

ภาพที่	หน้า
2.1 แสดงความสัมพันธ์ระหว่างตัวแปรอิสระและตัวแปรตาม.....	44
4.1 กิจกรรม/โครงการของเทศบาลตำบลเทพสถิต อ.เทพสถิต (1).....	52
4.2 ทีมงานนักวิจัยลงพื้นที่แจกแบบสอบถามในเขตเทศบาลตำบลเทพสถิต อ.เทพสถิต (2).....	53
4.3 กิจกรรม/โครงการของเทศบาลตำบลเทพสถิต อ.เทพสถิต (3).....	53
4.4 ทีมงานนักวิจัยลงพื้นที่แจกแบบสอบถามในเขตเทศบาลตำบลเทพสถิต อ.เทพสถิต (4).....	56
4.5 กิจกรรม/โครงการของเทศบาลตำบลเทพสถิต อ.เทพสถิต (5).....	60
4.6 กิจกรรม/โครงการของเทศบาลตำบลเทพสถิต อ.เทพสถิต (6).....	64
4.7 ทีมงานนักวิจัยลงพื้นที่แจกแบบสอบถามในเขตเทศบาลตำบลเทพสถิต อ.เทพสถิต (7).....	64
4.8 กิจกรรม/โครงการของเทศบาลตำบลเทพสถิต อ.เทพสถิต (8).....	68
4.9 ทีมงานนักวิจัยลงพื้นที่แจกแบบสอบถามในเขตเทศบาลตำบลเทพสถิต อ.เทพสถิต (9).....	68
4.10 กิจกรรม/โครงการของเทศบาลตำบลเทพสถิต อ.เทพสถิต (10).....	72
4.11 ทีมงานนักวิจัยลงพื้นที่แจกแบบสอบถามในเขตเทศบาลตำบลเทพสถิต อ.เทพสถิต (11).....	72
4.12 กิจกรรม/โครงการของเทศบาลตำบลเทพสถิต อ.เทพสถิต (12).....	76
4.13 ทีมงานนักวิจัยลงพื้นที่แจกแบบสอบถามในเขตเทศบาลตำบลเทพสถิต อ.เทพสถิต (13).....	76
4.14 ทีมงานนักวิจัยลงพื้นที่แจกแบบสอบถามในเขตเทศบาลตำบลเทพสถิต อ.เทพสถิต (14).....	77
4.15 ทีมงานนักวิจัยลงพื้นที่แจกแบบสอบถามในเขตเทศบาลตำบลเทพสถิต อ.เทพสถิต (15).....	77
5.1 กิจกรรม/โครงการของเทศบาลตำบลเทพสถิต อ.เทพสถิต (1).....	80
5.2 ทีมงานนักวิจัยลงพื้นที่แจกแบบสอบถามในเขตเทศบาลตำบลเทพสถิต อ.เทพสถิต (2).....	80
5.3 แผนภาพแสดงระดับความพึงพอใจของโครงการ.....	82
5.4 ทีมงานนักวิจัยลงพื้นที่แจกแบบสอบถามในเขตเทศบาลตำบลเทพสถิต อ.เทพสถิต (3).....	85
5.5 กิจกรรม/โครงการของเทศบาลตำบลเทพสถิต อ.เทพสถิต (4).....	88
5.6 ทีมงานนักวิจัยลงพื้นที่แจกแบบสอบถามในเขตเทศบาลตำบลเทพสถิต อ.เทพสถิต (5).....	89



บทที่ 1

บทนำ

1.1 ความสำคัญของปัญหา

โลกในปัจจุบันเปลี่ยนแปลงไปอย่างสิ้นเชิงเมื่อเทียบกับโลกช่วง 1-2 ทศวรรษก่อนหน้านี้ ความพลิกผันที่เกิดขึ้นจากการเติบโตอย่างก้าวกระโดดของความก้าวหน้าทางเทคโนโลยีและนวัตกรรม นำไปสู่การตั้งคำถามถึงการที่แต่ละรัฐจะปรับตัวอย่างไร เพื่อรองรับการเปลี่ยนแปลงอย่างรวดเร็วเช่นนี้ ปฏิเสธไม่ได้เลยว่า ภายใต้การเปลี่ยนแปลงดังกล่าวทำให้รูปแบบการบริหารราชการแผ่นดินแบบการรวมศูนย์อำนาจ (centralization) กลายเป็นความล้มเหลว เนื่องจากเป็นภาพสะท้อนของการรวมศูนย์การตัดสินใจ ระบบการบริหารงานที่เน้นสายบังคับบัญชาและกฎระเบียบทางราชการจำนวนมาก ในทางตรงกันข้าม การกระจายอำนาจ (decentralization) ที่อนุญาตให้องค์กรปกครองส่วนท้องถิ่น ทำงานร่วมกับภาคส่วนต่าง ๆ เครือข่าย และภาคประชาชน ในการคิดค้นริเริ่มและใช้นวัตกรรมเพื่อแก้ไขปัญหาความสลับซับซ้อนอันสอดรับกับบริบทในพื้นที่ของตนเอง กลับเป็นสิ่งที่สำคัญยิ่งยวดในยุคปัจจุบัน (Vermeulen, 2018)

หากย้อนกลับไปพิจารณาจากกระแสของการกระจายอำนาจในสังคมไทยที่เริ่มก่อตัวขึ้นตามรัฐธรรมนูญ พ.ศ. 2540 และกฎหมายประกอบรัฐธรรมนูญอื่น ๆ จะพบว่า ภารกิจและอำนาจหน้าที่ขององค์กรปกครองส่วนท้องถิ่นนั้นมีจำนวนมากขึ้นตามไปด้วย ไม่ว่าจะเป็นภารกิจหน้าที่ที่จำเป็นต้องปฏิบัติ ภารกิจหน้าที่ที่อาจจะจัดทำให้เกิดขึ้น และภารกิจหน้าที่ที่ได้รับมอบหมาย (โกวิทย์ พวงงาม, 2554; เรื่องวิทย์ เกษสุวรรณ, 2555) ส่วนหนึ่งเพราะสภาพการเมืองไทยขณะนั้นมีลักษณะของความเป็นประชาธิปไตยอย่างสูงและยังไม่มี ความขัดแย้งอย่างรุนแรง จึงทำให้เกิดความร่วมมือในการปฏิรูปประเทศจากหลายภาคส่วน แนวคิดการกระจายอำนาจให้แก่ท้องถิ่น จึงถูกบัญญัติไว้ในรัฐธรรมนูญอย่างชัดเจน ซึ่งแตกต่างจากรัฐธรรมนูญทุกฉบับก่อนหน้านี้ ทั้งการกระจายอำนาจทางด้านการปกครอง ด้านการบริหาร ด้านงบประมาณ ด้านบุคลากร ตลอดจนการมีส่วนร่วมของภาคประชาชน และการมีอิสระภายใต้การกำกับดูแลของภาครัฐส่วนอื่น ซึ่งจะเห็นได้จากความเปลี่ยนแปลงที่ชัดเจนคือการให้ผู้บริหารและสภาท้องถิ่นมาจากการเลือกตั้งโดยตรงของประชาชน จากอดีตที่ถูกแต่งตั้งโดยส่วนกลางหรือเป็นข้าราชการสังกัดหน่วยงานอื่น

ในส่วนของการกิจที่องค์กรปกครองส่วนท้องถิ่นรับผิดชอบนั้น มีลักษณะที่กว้างขวางขึ้น จากเริ่มแรกที่มีหน้าที่เฉพาะการรักษาความสะอาดและการจัดสร้างสิ่งอำนวยความสะดวกสาธารณะอุปโภค สาธารณูปการเท่านั้น แต่พระราชบัญญัติกำหนดแผนและขั้นตอนการกระจายอำนาจให้องค์กรปกครองส่วนท้องถิ่น พ.ศ. 2542 กำหนดให้องค์กรปกครองส่วนท้องถิ่นมีหน้าที่ในการจัดทำบริการสาธารณะออกเป็น 6 ด้าน ได้แก่ ด้านโครงสร้างพื้นฐาน ด้านงานส่งเสริมคุณภาพชีวิต ด้านการจัดระเบียบชุมชน สังคม และการรักษาความสงบเรียบร้อย ด้านการวางแผนการส่งเสริมการลงทุน พาณิชยกรรมและการท่องเที่ยว ด้านการบริหารจัดการและการอนุรักษ์ทรัพยากรธรรมชาติและสิ่งแวดล้อม และด้านศิลปวัฒนธรรม จารีตประเพณี และภูมิปัญญาท้องถิ่น กล่าวคือ ครอบคลุมภารกิจและกิจการที่หลากหลายเป็นอย่างยิ่ง (อ้างใน กรมการปกครอง กระทรวงมหาดไทย, 2542)

สำหรับการมีส่วนร่วมของประชาชนนั้น พบว่ามีความก้าวหน้าเป็นอย่างมาก นอกจากการเปิดโอกาสให้ประชาชนมีส่วนร่วมในการเลือกผู้แทนเข้าไปทำหน้าที่ในการบริหารท้องถิ่น รวมถึงการมีส่วนร่วมตั้งแต่กระบวนการร่วมคิด ร่วมวางแผน ร่วมดำเนินการ ร่วมตรวจสอบ และร่วมติดตามประเมินผลแล้ว ในส่วนของรัฐธรรมนูญฉบับปี พ.ศ. 2540 ยังได้บัญญัติให้ประชาชนสามารถลงชื่อถอดถอนผู้บริหารและสมาชิกสภาท้องถิ่นได้ อีกทั้งยังสามารถเข้าชื่อเพื่อเสนอข้อบัญญัติท้องถิ่นได้เช่นเดียวกัน นอกจากนี้ รัฐธรรมนูญฉบับปี พ.ศ. 2550 ได้บัญญัติเพิ่มอำนาจประชาชนในการลงประชามติ ดังนั้น การที่ประชาชนได้เข้ามามีส่วนร่วม ซึ่งนอกจากจะทำให้ภาคประชาสังคมเกิดความเข้มแข็งและเกิดกระบวนการเรียนรู้พื้นฐานของกระบวนการประชาธิปไตยแล้ว ยังช่วยให้การดำเนินงานขององค์กรปกครองส่วนท้องถิ่นมีความโปร่งใสอีกด้วย (วีระศักดิ์ เครือเทพ, 2558)

ทำนองเดียวกัน รัฐธรรมนูญฉบับปี พ.ศ. 2560 กำหนดให้มีการจัดการปกครองส่วนท้องถิ่นตามหลักแห่งการปกครองตนเองตามเจตนารมณ์ของประชาชนในท้องถิ่น ทั้งนี้ มาตราที่สำคัญคือ มาตรา 250 ระบุว่า องค์กรปกครองส่วนท้องถิ่นมีหน้าที่และอำนาจดูแลและจัดทำบริการสาธารณะและกิจกรรมสาธารณะเพื่อประโยชน์ของประชาชนในท้องถิ่นตามหลักการพัฒนาอย่างยั่งยืน รวมทั้ง ส่งเสริมและสนับสนุนการจัดการศึกษาให้แก่ประชาชนในท้องถิ่น ทั้งนี้ ตามที่กฎหมายบัญญัติ การจัดทำบริการสาธารณะและกิจกรรมสาธารณะใดที่สมควรให้เป็นหน้าที่และอำนาจขององค์กรปกครองส่วนท้องถิ่น ถ้าการร่วมดำเนินการกับเอกชนหรือหน่วยงานของรัฐหรือการมอบหมายให้เอกชนหรือหน่วยงานของรัฐดำเนินการ จะเป็นประโยชน์แก่ประชาชนในท้องถิ่นมากกว่าการที่องค์กรปกครองส่วนท้องถิ่นจะดำเนินการเอง องค์กรปกครองส่วนท้องถิ่นจะร่วมหรือมอบหมายให้เอกชนหรือหน่วยงานของรัฐดำเนินการนั้นก็ได้

นอกจากนี้ รัฐธรรมนูญฉบับปี พ.ศ. 2560 มาตรา 250 ได้ระบุต่ออีกว่า รัฐต้องดำเนินการให้องค์กรปกครองส่วนท้องถิ่นมีรายได้ของตนเองโดยจัดระบบภาษีหรือการจัดสรรภาษีที่เหมาะสม รวมทั้ง ส่งเสริมและ



พัฒนาการหารายได้ขององค์กรปกครองส่วนท้องถิ่น ทั้งนี้ เพื่อให้สามารถดำเนินการตามวรรคหนึ่งได้อย่างเพียงพอ ในระหว่างที่ยังไม่อาจดำเนินการได้ ให้รัฐจัดสรรงบประมาณเพื่อสนับสนุนองค์กรปกครองส่วนท้องถิ่นไปพลางก่อน กฎหมายที่เกี่ยวกับการบริหารราชการส่วนท้องถิ่น ต้องให้องค์กรปกครองส่วนท้องถิ่นมีอิสระในการบริหาร การจัดทำบริการสาธารณะ การส่งเสริมและสนับสนุนการจัดการศึกษา การเงินและการคลัง และการกำกับดูแลองค์กรปกครองส่วนท้องถิ่น ซึ่งต้องทำเพียงเท่าที่จำเป็นเพื่อการคุ้มครองประโยชน์ของประชาชนในท้องถิ่นหรือประโยชน์ของประเทศเป็นส่วนรวม การป้องกันการทุจริต และการใช้จ่ายเงินอย่างมีประสิทธิภาพ โดยคำนึงถึงความเหมาะสมและความแตกต่างขององค์กรปกครองส่วนท้องถิ่นแต่ละรูปแบบ (อ้างใน สำนักงานเลขาธิการสภาผู้แทนราษฎร, 2560)

ประเด็นสำคัญที่ต้องย้ำคือ เพื่อการพัฒนาและยกระดับขีดความสามารถและคุณภาพในการให้บริการ กิจการสาธารณะขององค์กรปกครองส่วนท้องถิ่น จึงควรมีการสำรวจและประเมินผลการทำงานอย่างต่อเนื่อง เพื่อให้เป็นไปตามหลักธรรมาภิบาล อันประกอบด้วย 1) หลักนิติธรรม (Rule of Law) หมายถึง การตรากฎหมาย ที่ถูกต้องเป็นธรรม การบังคับการเป็นไปตามกฎหมาย ปฏิบัติตามกฎหมายอย่างเคร่งครัด โดยคำนึงถึงสิทธิเสรีภาพ และความยุติธรรมของประชาชน 2) หลักคุณธรรม (Ethics) หมายถึง การยึดมั่นในความถูกต้องดีงาม 3) หลักความโปร่งใส (Transparency) หมายถึง ความโปร่งใส สามารถตรวจสอบได้ ตรงกันข้ามกับการทุจริตคอร์รัปชัน และการฉ้อราษฎร์บังหลวง 4) หลักการมีส่วนร่วม (Participation) หมายถึง การเปิดโอกาสให้ประชาชนมีส่วนร่วม ทางการเมือง การบริหาร และการจัดสรรทรัพยากรของชุมชน อันเกี่ยวข้องกับวิถีชีวิตของชุมชน 5) หลักความพร้อมรับผิด (Accountability) หมายถึง การมีจิตสำนึกในหน้าที่ร่วมรับผิดชอบต่อสังคม สิทธิและหน้าที่ และ ปัญหาสาธารณะของบ้านเมือง และเคารพความคิดเห็นที่แตกต่างตามหลักประชาธิปไตย และ 6) หลักความคุ้มค่า (Value for Money) หมายถึง การบริหารจัดการและใช้ทรัพยากรที่มีอยู่อย่างจำกัดให้เกิดประโยชน์สูงสุด (อริยธัช แก้วเกาะสะบ้า, 2560)

ไม่เพียงเท่านั้น การประเมินคุณภาพการให้บริการขององค์กรปกครองส่วนท้องถิ่นถือเป็นตัวชี้วัดสำคัญ เพื่อใช้วัดระดับองค์กรปกครองส่วนท้องถิ่นที่มีความเป็นเลิศในการบริหารจัดการ ซึ่งสอดคล้องกับเกณฑ์การ ประเมินเพื่อประกวดในโครงการต่าง ๆ อาทิ โครงการประกวดขอรับรางวัลองค์กรปกครองส่วนท้องถิ่นที่มีการ บริหารจัดการที่ดีในปีงบประมาณ พ.ศ. 2565 ของสำนักงานคณะกรรมการการกระจายอำนาจให้แก่องค์กร ปกครองส่วนท้องถิ่น สำนักงานปลัดสำนักนายกรัฐมนตรี โครงการประเมินองค์กรปกครองส่วนท้องถิ่น (อปท.) ที่มี ความเป็นเลิศของสถาบันพระปกเกล้า เป็นต้น นอกจากนี้ จากเกณฑ์การประเมินประสิทธิภาพการจั้ดบริการ สาธารณะขององค์กรปกครองส่วนท้องถิ่น รวมทั้งระดับความพึงพอใจต่อการจั้ดบริการสาธารณะขององค์กร



ปกครองส่วนท้องถิ่นถือเป็นเกณฑ์ที่คณะกรรมการกลางข้าราชการองค์การบริหารส่วนจังหวัด (ก.จ.) คณะกรรมการกลางพนักงานเทศบาล (ก.ท) และคณะกรรมการกลางพนักงานส่วนตำบล (ก.อบต.) มีมติเห็นชอบ กำหนดมาตรฐานทั่วไปเกี่ยวกับหลักเกณฑ์เงื่อนไข และวิธีการกำหนดเงินประโยชน์ตอบแทนอื่นเป็นกรณีพิเศษ อันมีลักษณะเป็นเงินรางวัลประจำปีสำหรับพนักงานส่วนท้องถิ่น ลูกจ้าง และพนักงานจ้างขององค์กรปกครองส่วนท้องถิ่น ซึ่งในการขอรับการประเมินเพื่อขอรับเงินรางวัลประจำปี ดังกล่าว ต้องมีการดำเนินการสำรวจความพึงพอใจของผู้รับบริการขององค์กรปกครองส่วนท้องถิ่น ตามตัวชี้วัดที่ 1 มิติที่ 2 มิติด้านคุณภาพการให้บริการ โดยให้สถาบันการศึกษาระดับอุดมศึกษาของรัฐที่มีการสอนในระดับปริญญาตรีขึ้นไป ที่ได้มาตรฐานและเป็นกลาง โดยในการสำรวจและประเมินความพึงพอใจในแต่ละงาน อย่างน้อยต้องมีการกำหนดกรอบงานที่จะประเมิน ประกอบด้วย (1) ความพึงพอใจต่อขั้นตอนการให้บริการ (2) ความพึงพอใจต่อช่องทางให้บริการ (3) ความพึงพอใจต่อเจ้าหน้าที่ผู้ให้บริการ และ (4) ความพึงพอใจต่อสิ่งอำนวยความสะดวก

มหาวิทยาลัยขอนแก่น เป็นสถาบันการศึกษารัฐที่มีองค์ความรู้ระดับประเทศ มีความโดดเด่นในภูมิภาคตะวันออกเฉียงเหนือ ได้มาตรฐานและเป็นกลาง โดยวิทยาลัยการปกครองท้องถิ่น มหาวิทยาลัยขอนแก่น นอกจากมีการจัดการเรียนการสอนตั้งแต่ระดับปริญญาตรีถึงระดับปริญญาเอกด้านการบริหารกิจการสาธารณะ แล้ว วิทยาลัยการปกครองท้องถิ่นได้ทำการวิจัย การบริการวิชาการ และการสร้างผลประโยชน์ให้กับหน่วยงาน เครือข่ายในพื้นที่และชุมชนท้องถิ่นในภาคตะวันออกเฉียงเหนือมานานมากกว่าหนึ่งทศวรรษ หากมีนับถึงงานวิจัย/งานสำรวจอื่น ๆ จำนวนมาก วิทยาลัยการปกครองท้องถิ่นได้ทำการสำรวจประเมินความพึงพอใจของผู้รับบริการ ในส่วนขององค์กรปกครองส่วนท้องถิ่นตามประกาศหลักเกณฑ์ เงื่อนไข และวิธีการกำหนดเงินประโยชน์ตอบแทนอื่นเป็นกรณีพิเศษอันมีลักษณะเป็นเงินรางวัลประจำปีสำหรับพนักงานส่วนท้องถิ่น ลูกจ้าง และพนักงานจ้างขององค์กรปกครองส่วนท้องถิ่นตามตัวชี้วัดที่ 1 มิติที่ 2 มิติด้านคุณภาพการให้บริการขององค์กรปกครองส่วนท้องถิ่น (ประจำปีงบประมาณ 2564) โดยมีองค์กรปกครองส่วนท้องถิ่นจากจังหวัดขอนแก่นเข้าร่วม 114 แห่ง จังหวัดหนองบัวลำภู 22 แห่ง จังหวัดหนองคาย 11 แห่ง จังหวัดชัยภูมิ 8 แห่ง จังหวัดมหาสารคาม 4 แห่ง จังหวัดอุดรธานี 2 แห่ง และจังหวัดกาฬสินธุ์ 2 แห่ง (วิทยาลัยการปกครองท้องถิ่น, 2564) ดังนั้น วิทยาลัยการปกครองท้องถิ่นจึงให้ความสำคัญกับการทำงานร่วมกับท้องถิ่น ไม่ว่าจะเป็นองค์กรปกครองส่วนท้องถิ่น ภาคประชาสังคม และภาคประชาชน ภายใต้ความเชื่อของคณะที่ว่า “พลังเปลี่ยนแปลงโลกอยู่ที่ท้องถิ่น” พร้อมหวังว่า รายงานสำรวจนี้สามารถเป็นเกณฑ์ส่วนหนึ่งเพื่อชี้วัดระดับมาตรฐานการให้บริการ ระดับความเป็นธรรมาภิบาล ความโปร่งใส การมีส่วนร่วมและความเชื่อใจไว้วางใจของประชาชน รวมทั้ง ใช้วัดระดับองค์กรปกครองส่วนท้องถิ่นที่มีความเป็นเลิศในการบริหารจัดการ หรือองค์กรปกครองส่วนท้องถิ่นที่มีการบริหารจัดการที่ดี เป็นต้น



1.2 คำถามการวิจัย

ระดับความพึงพอใจของผู้รับบริการของเทศบาลตำบลเทพสถิต อำเภอเทพสถิต จังหวัดชัยภูมิ (ประจำปีงบประมาณ 2565) อยู่ในระดับใด โครงการ/กิจกรรม ด้านใดที่ประชาชนมีระดับความพึงพอใจของผู้รับบริการมากที่สุด ข้อเสนอแนะอื่น ๆ ด้านใดที่ประชาชนผู้รับบริการต้องการให้องค์กรปกครองส่วนท้องถิ่นดำเนินการแก้ไขโดยเร่งด่วน

1.3 วัตถุประสงค์การวิจัย

เพื่อประเมินผลความพึงพอใจของผู้รับบริการ ของเทศบาลตำบลเทพสถิต อำเภอเทพสถิต จังหวัดชัยภูมิ ประจำปีงบประมาณ 2565 ตามตัวชี้วัดที่ 1 มิติที่ 2 มิติด้านคุณภาพการให้บริการ และเพื่อศึกษาโครงการ/กิจกรรม ที่ประชาชนมีระดับความพึงพอใจของผู้รับบริการมากที่สุด และข้อเสนอแนะอื่น ๆ ที่ประชาชนผู้รับบริการต้องการให้ฝ่ายบริหารองค์กรปกครองส่วนท้องถิ่นดำเนินการแก้ไขโดยเร่งด่วน

1.4 ระเบียบวิธีการวิจัย

การประเมินผลความพึงพอใจของผู้รับบริการของเทศบาลตำบลเทพสถิต อำเภอเทพสถิต จังหวัดชัยภูมิ (ประจำปีงบประมาณ 2565) ใช้วิธีการวิจัยเชิงปริมาณ (Quantitative Research) เก็บข้อมูลโดยใช้แบบสอบถามเป็นเครื่องมือในการรวบรวมข้อมูลจากกลุ่มตัวอย่างที่ถูกสุ่มเลือก และใช้วิธีการวิจัยเชิงคุณภาพ (Qualitative Research) โดยรวบรวมข้อมูลจากเอกสาร (Documentary Research) ที่เกี่ยวข้องและจากข้อเสนอแนะที่อยู่ท้ายแบบสอบถาม

1.5 ขอบเขตการวิจัย

ขอบเขตการวิจัย ประกอบด้วย 3 ขอบเขต ได้แก่

1.5.1 ขอบเขตด้านเนื้อหา

รายงานวิจัยเชิงสำรวจนี้จะพิจารณาการประเมินผลความพึงพอใจของผู้รับบริการในเขตเทศบาลตำบลเทพสถิต อำเภอเทพสถิต จังหวัดชัยภูมิ ประจำปีงบประมาณ พ.ศ. 2565 ผ่านขอบเขตการประเมินลักษณะของงาน 5 ด้าน ได้แก่

- (1) งานด้านโยธา การขออนุญาตปลูกสิ่งก่อสร้าง
- (2) งานด้านเทศกิจหรือป้องกันบรรเทาสาธารณภัย
- (3) งานด้านรายได้หรือภาษี
- (4) งานด้านพัฒนาชุมชนและสวัสดิการสังคม



(5) งานด้านสาธารณสุข

1.5.2 ขอบเขตด้านพื้นที่

ศึกษาการดำเนินโครงการของเทศบาลตำบลเทพสถิต อำเภอเทพสถิต จังหวัดชัยภูมิ

1.5.3 ขอบเขตด้านระยะเวลา

ศึกษาโครงการ/กิจกรรมประจำปีงบประมาณ 2565 หรือ นับจากวันที่ 1 ตุลาคม พ.ศ. 2564 - 30 กันยายน พ.ศ. 2565

นอกจากนี้ ในแต่ละโครงการ/กิจกรรม จะมีการสำรวจอย่างน้อย 6 ประเด็น ประกอบด้วย

1) ข้อมูลส่วนบุคคล ได้แก่ เพศ อายุ ศาสนา อาชีพ ระดับการศึกษา รายได้ต่อเดือน การเข้าร่วมกิจกรรมที่จัดโดยองค์กรปกครองส่วนท้องถิ่นในเขตพื้นที่ ในช่วงปีงบประมาณ 2565 และการทำแบบสำรวจและประเมินความพึงพอใจในการให้บริการขององค์กรปกครองส่วนท้องถิ่น

2) ด้านกระบวนการให้บริการ ขั้นตอนการให้บริการ ขั้นตอนและกระบวนการให้บริการที่มีความคล่องตัว รวดเร็ว เป็นไปตามระยะเวลาที่กำหนด ถูกต้องตามระเบียบ ทันทสมัย ครบถ้วน มีความเป็นธรรมโดยการจัดลำดับก่อน-หลัง และไม่เลือกปฏิบัติ

3) ด้านช่องทางการให้บริการ ได้แก่ มีการประชาสัมพันธ์ เช่น เสียงตามสาย เว็บไซต์ แอปพลิเคชัน โทรศัพท์ ช่องทางให้บริการมีความทันสมัย เช่น ผ่านระบบเว็บไซต์ แอปพลิเคชัน ไลน์ เฟซบุ๊ก ช่องทางการให้บริการมีความสะดวกสบาย ใช้งานง่าย มีความเพียงพอ ครอบคลุมพื้นที่ให้บริการ ระบบแจ้งเตือนหรือร้องเรียนไปยังผู้บริหาร มีช่องทางรับฟังความเห็น เช่น ตู้รับฟังความเห็น เว็บไซต์ กลุ่มไลน์

4) ด้านเจ้าหน้าที่/บุคลากร ได้แก่ มีจำนวนบุคลากรเพียงพอต่อการให้บริการ แต่งกายสุภาพ มีอัธยาศัยดี ยิ้มแย้มแจ่มใส ใส่ใจ เต็มใจในการให้บริการ แนะนำให้ผู้รับบริการแก้ปัญหาได้ พุดจาสุภาพ ให้บริการอย่างรวดเร็ว ไม่รับสินบน และคำนึงถึงความเท่าเทียมขณะให้บริการ

5) ด้านสถานที่และสิ่งอำนวยความสะดวก สถานที่ตั้งของเทศบาล มีความสะดวกต่อการเดินทางมาใช้บริการ สถานที่มีสิ่งอำนวยความสะดวก เช่น น้ำดื่ม ห้องน้ำ ที่นั่งคอยรับบริการ ทางลาดสำหรับผู้พิการ สถานที่ให้บริการมีความสะอาด ปลอดภัย มีแสงสว่างและอุณหภูมิเหมาะสม มีอุปกรณ์ เครื่องมือให้บริการเพียงพอ มีป้ายประชาสัมพันธ์เกี่ยวกับการให้บริการที่เข้าใจง่ายและชัดเจน

6) ภาพรวมความพึงพอใจ การบริหารงานของเทศบาลแสดงให้เห็นถึง การมีการจัดการที่ดี ให้บริการอย่างทั่วถึง ประชาชนสามารถเข้าใช้ บริการได้ตลอดเวลาทำการ ส่งผลให้คุณภาพชีวิตของประชาชนดีขึ้น เมื่อเทียบกับก่อนรับบริการ และโครงการดำเนินการอย่างต่อเนื่อง มีความยั่งยืน



1.6 ประโยชน์ที่ได้รับจากการประเมินผลความพึงพอใจของผู้รับบริการ

ประโยชน์ที่ได้รับจากการประเมินผลความพึงพอใจของผู้รับบริการในเขตเทศบาลตำบลเทพสถิต อำเภอเทพสถิต จังหวัดชัยภูมิ ประจำปีงบประมาณ 2565 ได้แก่

1) เพื่อใช้วัดระดับองค์กรปกครองส่วนท้องถิ่นที่มีความเป็นเลิศในการบริหารจัดการ ซึ่งสอดคล้องกับเกณฑ์การประเมินเพื่อประกวดในโครงการต่าง ๆ อาทิ โครงการประกวดขอรับรางวัลองค์กรปกครองส่วนท้องถิ่นที่มีการบริหารจัดการที่ดีในปีงบประมาณ 2565 ของสำนักงานคณะกรรมการการกระจายอำนาจให้แก่องค์กรปกครองส่วนท้องถิ่น สำนักงานปลัดสำนักนายกรัฐมนตรี โครงการประเมินองค์กรปกครองส่วนท้องถิ่น (อปท.) ที่มีความเป็นเลิศของสถาบันพระปกเกล้า เป็นต้น

2) ผลจากการประเมินผลความพึงพอใจของผู้รับบริการสามารถนำไปใช้เป็นเกณฑ์ (Criteria) เพื่อเป็นตัวชี้วัดในการวัดระดับคุณภาพการให้บริการ และคุณภาพของบุคลากรขององค์กรปกครองส่วนท้องถิ่นได้

3) ทราบระดับความพึงพอใจของผู้รับบริการขององค์กรปกครองส่วนท้องถิ่นตามตัวชี้วัดที่ 1 มิติที่ 2 มิติ ด้านคุณภาพการให้บริการ

4) เพื่อไปเป็นข้อมูลในการพัฒนา ปรับปรุง การให้บริการตามตัวชี้วัดที่ 1 มิติที่ 2 มิติด้านคุณภาพการให้บริการขององค์กรปกครองส่วนท้องถิ่นให้ดียิ่งขึ้น

5) ใช้เป็นข้อมูลพื้นฐานในการนำไปใช้อ้างอิงเพื่อพัฒนาการให้บริการ เพื่อยกระดับความพึงพอใจและตอบสนองความต้องการของประชาชนให้เกิดประสิทธิภาพ และประสิทธิผลต่อไป

6) ทำให้ทราบลักษณะโครงการ/กิจกรรม ที่ผู้รับบริการมีระดับความพึงพอใจมากที่สุด และโครงการ/กิจกรรม ที่ประชาชนมีระดับความพึงพอใจน้อยหรือไม่พอใจ

7) ทำให้ทราบถึงศักยภาพ สมรรถนะความสามารถในการให้บริการสาธารณะขององค์กรปกครองส่วนท้องถิ่น

8) ทำให้ทราบปัญหาและอุปสรรคในการให้บริการองค์กรปกครองส่วนท้องถิ่นตามทัศนคติของประชาชนผู้รับบริการ

9) เป็นตัวอย่างให้แก่องค์กรปกครองส่วนท้องถิ่นอื่น ๆ ในการพิจารณาถึงจุดแข็ง-จุดอ่อนของโครงการ/กิจกรรม ดังกล่าว



บทที่ 2

แนวคิดทฤษฎีและกรอบแนวคิดการวิจัย

การดำเนินการสำรวจความพึงพอใจของผู้รับบริการที่มีต่อโครงการ/กิจกรรม ของเทศบาลตำบลเทพสถิต อำเภอเทพสถิต จังหวัดชัยภูมิ ประจำปีงบประมาณ 2565 ตามตัวชี้วัดที่ 1 มิติที่ 2 มิติด้านคุณภาพการให้บริการ อาศัยแนวคิดทฤษฎี ข้อมูลพื้นฐานและกรอบแนวคิดการวิจัย โดยจะไล่เรียงหัวข้อดังนี้

2.1 แนวคิดทฤษฎีที่ใช้ในการวิจัย

- 2.1.1 แนวคิดและความสำคัญของการกระจายอำนาจ
- 2.1.2 แนวคิดเกี่ยวกับความพึงพอใจ
- 2.1.3 ความสำคัญของนวัตกรรม
- 2.1.4 นวัตกรรมกับการพัฒนาท้องถิ่น
- 2.1.5 ความสำคัญของการปกครองท้องถิ่นกับการบริการกิจการสาธารณะ
- 2.1.6 ความสำคัญของการประเมินโครงการ

2.2 ข้อมูลพื้นฐานพื้นที่

สภาพทั่วไปและข้อมูลพื้นฐานเทศบาลตำบลเทพสถิต อำเภอเทพสถิต จังหวัดชัยภูมิ

2.3 กรอบแนวคิดการวิจัย

2.1 แนวคิดทฤษฎีที่ใช้ในการวิจัย

2.1.1 แนวคิดและความสำคัญของการกระจายอำนาจ

แนวคิดและหลักการกระจายอำนาจ ถือเป็นแนวคิดที่มีความสำคัญต่อการส่งเสริมการมีส่วนร่วมของประชาชนในการที่จะตัดสินใจ แก้ไขปัญหาต่าง ๆ รวมไปถึงการพัฒนาท้องถิ่นของตนเอง ฉะนั้น การทำความเข้าใจถึงความหมายของหลักการกระจายอำนาจจึงเป็นสิ่งสำคัญที่จะทำให้เข้าใจเกี่ยวกับแนวคิดนี้ให้มากยิ่งขึ้น มีผู้ให้ความหมายของการกระจายอำนาจไว้หลากหลายดังต่อไปนี้

ศิลิน กุศลานุกภาพ และสุรเชษฐ์ ชีระมณี (2526, น. 39) ได้ให้ความหมายว่า การกระจายอำนาจ หมายถึง การกระจายหน้าที่และอำนาจจากรัฐบาลกลางไปสู่หน่วยงานระดับรองลงไป

เสนห์ จัยโต และคณะ (2530, น. 8) แสดงทัศนะว่า การกระจายอำนาจคือ การที่รัฐบาลนั้นเปิดโอกาสให้ประชาชนสามารถเข้ามามีส่วนร่วมในท้องถิ่นตนเอง โดยการเลือกผู้ปกครองที่เป็นคนในท้องถิ่น ซึ่งอำนาจในปฏิบัติกิจกรรมต่าง ๆ และการบังคับบัญชาอันเป็นหน้าที่ของหน่วยการปกครองที่จะทำหน้าที่ปกครองตนเอง รัฐบาลกลางเป็นเพียงผู้ตรวจตราและควบคุมดูแลให้ท้องถิ่นปฏิบัติไปตามกฎหมายและมาตรฐานที่วางเอาไว้

จรูญ สุภาพ (2531, น. 84) และชวงค์ ฉายะบุตร (2539, น. 22) ได้แสดงทัศนะที่สอดคล้องกันเกี่ยวกับการกระจายอำนาจไว้ว่า ถือเป็นวิธีที่รัฐมอบอำนาจปกครองบางส่วนให้กับองค์กรอื่นที่ไม่ได้เป็นเกี่ยวเนื่องกับส่วนของหน่วยบริหารราชการส่วนกลางในการไปจัดกิจกรรมให้บริการด้านสาธารณะบางอย่าง โดยมีความอิสระตามสมควร รวมถึงการมีอำนาจที่จะพิจารณาตัดสินใจในเรื่องสำคัญ ๆ ที่เกี่ยวข้องกับท้องถิ่น โดยไม่ต้องขึ้นอยู่กับการบังคับบัญชาเพียงแต่ขึ้นอยู่กับหน่วยงานราชการของส่วนกลางเท่านั้น

รวมถึงมีนักคิดอีกหลายท่านที่มีความเห็นคล้ายกับการกระจายอำนาจ อาทิ เช่น ธเนศวร์ เจริญเมือง (2542, น. 290) วิทยา เชียงกุล (2543, น. 62) เตโช สนวนานนท์ (2545, น. 14-15) และสยาม คำปรีดา (2547, น. 228) ได้ให้คำนิยามการกระจายอำนาจ หมายถึง การบริหารจากส่วนกลางไปสู่ท้องถิ่น หรือขององค์กรนั้น ซึ่งราชการบริหารส่วนกลางเพียงควบคุมกำกับดูแลแต่ไม่ได้เข้าไปบังคับบัญชาสั่งการแต่อย่างใด

นอกจากนี้ ดิน ปรัชญพฤทธิ์ (2535) ได้ให้คำนิยามว่า การกระจายอำนาจในศัพท์ รัฐประศาสนศาสตร์ หมายถึง การขยายและมอบหมายให้หน่วยที่เล็กลงไปเป็นผู้ดำเนินการหรือตัดสินใจแทนส่วนสำนักงานใหญ่ การกระจายอำนาจแบ่งออกได้ 2 ประเภทคือ

1. การลดความแออัดของสำนักงานใหญ่ หรือ Deconcentration ซึ่งหมายถึง สำนักงานใหญ่มอบหมายให้หน่วยย่อยเป็นผู้ดำเนินการ หรือตัดสินใจแทน แต่อำนาจในการตัดสินใจขั้นสุดท้ายยังอยู่ที่สำนักงานใหญ่

2. การดำเนินการหรือการตัดสินใจตกเป็นของหน่วยย่อย หรือ Devolution ซึ่งหมายถึง การที่หน่วยย่อยสามารถตัดสินใจดำเนินงานได้เอง โดยไม่ต้องขออนุญาต หรือถูกหักท้วงจากสำนักงานใหญ่

นอกเหนือจากการให้ความหมายการกระจายอำนาจในข้างต้นแล้ว ยังได้มีการจำแนกความหมายของการกระจายอำนาจไว้ตามทฤษฎีดั้งเดิม และแนวคิดทฤษฎีใหม่ (ชานาญ ยุวบูรณ์, 2503 น. 8-9 อ้างถึงใน ตระกูล มีชัย, 2538 น. 1-2) โดยแนวทฤษฎีดั้งเดิมได้ให้ความหมาย 2 ลักษณะ คือ

1. ลักษณะการกระจายอำนาจตามอาณาเขต (Decentralization by Territory) หมายถึง การมอบอำนาจให้แก่ท้องถิ่นในการจัดทำกิจกรรมหรือบริการสาธารณะต่าง ๆ ภายในเขตของตนเอง ทำให้ท้องถิ่นมีอิสระในการปกครองตนเองมากขึ้น

2. ลักษณะการกระจายอำนาจตามกิจการ (Decentralization by function) หมายถึง การมอบอำนาจให้แก่สาธารณะสามารถจัดทำกิจการประเภทใดประเภทหนึ่งได้ ทั้งนี้เพื่อความอิสระในการดำเนินงานให้เหมาะสมกับเทคนิคที่นำมาใช้ของงานนั้น

สำหรับความหมายของการกระจายอำนาจตามทฤษฎีสมัยใหม่ที่เน้นย้ำกับการพิจารณาตามบริบทที่ว่า เป็น “การรวมอำนาจ” หรือ “การกระจายอำนาจ” นั้น ควรจะพิจารณาว่าอำนาจที่จะตัดสินใจขั้นสุดท้ายนั้นอยู่กับองค์กรปกครองเดียวหรือหลายองค์กรปกครอง ถ้ารวมอยู่ในองค์กรปกครองเดียวเรียกว่า การรวมอำนาจ แต่ถ้าอำนาจตกอยู่กับหลายองค์กรจะเรียกว่า การกระจายอำนาจ แนวคิดทฤษฎีนี้ไม่เห็นด้วยในประเด็นที่จะแยกความหมายของการกระจายอำนาจออกเป็น การกระจายอำนาจตามอาณาเขตและการกระจายอำนาจตามกิจการ เพราะการที่จะพิจารณาว่ากระจายอำนาจหรือไม่นั้น ควรพิจารณาว่าองค์กรนั้นมีอำนาจตัดสินใจขั้นสุดท้ายหรือไม่

อย่างไรก็ตาม ได้มีข้อถกเถียงเกี่ยวกับความหมายที่แท้จริงของการกระจายอำนาจ โดยมองว่าคำว่า “การกระจายอำนาจ” (Decentralization) มีความหมาย 2 นัย นัยแรก มองว่าการกระจายอำนาจหมายถึงการโอนอำนาจ (Devolution) (ศุภสวัสดิ์ ชัชวาล, 2545, น.7) เป็นคำที่สะท้อนถึงการกระจายอำนาจที่มีระดับสูงกว่าความหมายในนัยที่ 2 คือ การกระจายอำนาจที่หมายถึงการแบ่งอำนาจ (Deconcentration) เพราะการกระจายอำนาจในความหมายของการแบ่งอำนาจนั้น ดูเหมือนจะเป็นเพียงการกระจายอำนาจที่เกิดขึ้นในหน่วยราชการหรือกลไกของรัฐบาลด้วยกันเองมากกว่า ในขณะที่การกระจายอำนาจในความหมายที่สองนั้น อาจหมายถึงการกระจายอำนาจที่มีขอบเขตกว้างขวาง โดยไม่จำเป็นต้องเป็นการกระจายอำนาจที่เกิดขึ้นภายใต้หน่วยราชการหรือ



กลไกของรัฐบาลด้วยตนเอง แต่อาจจะเป็นการกระจายอำนาจลงไปสู่องค์กรปกครองส่วนท้องถิ่นที่มีความเป็นอิสระ

จากการทบทวนค่านิยมของการกระจายอำนาจข้างต้น สามารถสรุปได้ว่า การกระจายอำนาจหมายถึง การกระจายอำนาจ/หน้าที่ของรัฐบาลกลางสู่องค์กรปกครองส่วนท้องถิ่น เพื่อให้องค์กรดังกล่าวจัดทำบริการสาธารณะให้แก่คนในท้องถิ่น หรือให้อำนาจในการตัดสินใจบางอย่างโดยมีอิสระตามสมควร โดยเปิดโอกาสให้ประชาชนในท้องถิ่นได้มีส่วนร่วมในการปกครองตนเอง รัฐบาลกลางมีบทบาทเพียงเป็นหน่วยในการควบคุมดูแลองค์กรปกครองส่วนท้องถิ่นเพื่อให้ท้องถิ่นนั้นดำเนินการตามมาตรฐานที่ตั้งเอาไว้

2.1.1.1 วัตถุประสงค์ของการกระจายอำนาจ

ตระกูล มีชัย (2538, น.19) ให้ความเห็นว่า การกระจายอำนาจต้องเป็นไปเพื่อวัตถุประสงค์ 3 ประการ คือ

1. ประสิทธิภาพของหน่วยราชการเพื่อการบริหาร การจัดการ และการให้บริการประชาชน
2. ประสิทธิภาพของการทำงาน
3. ช่วยพัฒนาบรรยากาศการทำงานของข้าราชการและพนักงานให้มีความกระตือรือร้นมีความคิดริเริ่มสร้างสรรค์

เพื่อให้บรรลุวัตถุประสงค์ทั้ง 3 ประการ ตระกูล มีชัย ระบุว่า การกระจายอำนาจควรเป็นไปภายใต้หลักการ คือ 1) ให้มีการกระจายอำนาจ วินิจฉัย สั่งการ และการบริหารลงไปยังหน่วยซึ่งรับผิดชอบบริการใกล้ชิดประชาชนให้มากที่สุด 2) ผู้รับมอบอำนาจต้องมีความพร้อมในการรับมอบหน้าที่ ความรับผิดชอบและอำนาจที่มากขึ้น โดยผู้กระจายอำนาจต้องให้การสนับสนุนอย่างเพียงพอ 3) ต้องสร้างดุลยภาพระหว่างหน้าที่ความรับผิดชอบกับอำนาจหน้าที่ที่เพิ่มขึ้น 4) การกระจายอำนาจต้องเป็นไปเพื่อบรรลุวัตถุประสงค์ด้านประสิทธิภาพ ประสิทธิภาพและบรรยากาศของการทำงาน และก่อประโยชน์ต่อประชาชนและสังคมโดยรวม และ 5) การกระจายอำนาจต้องเป็นไปโดยมีเป้าหมายชัดเจนที่สามารถประเมินได้ และต้องมีการเตรียมขั้นต้นให้เป็นระบบเพียงพอก่อนการดำเนินการ

2.1.1.2 ลักษณะสำคัญของหลักการกระจายอำนาจปกครอง

ชูวงศ์ ฉายะบุตร (2539, น. 22-23), ธเนศวร์ เจริญเมือง (2542, น. 291) และ สันสิทธิ์ ขวลิตรำรง (2546, น. 43) มีมุมมองเกี่ยวกับหลักการกระจายอำนาจปกครองว่า มีลักษณะสำคัญคล้ายคลึงกันดังต่อไปนี้

1. มีการจัดตั้งองค์การขึ้นเป็นนิติบุคคลเพิ่มขึ้นจากส่วนกลาง หน่วยการปกครองส่วนท้องถิ่นเหล่านี้มีหน้าที่ งบประมาณ และทรัพย์สินเป็นของตนเองต่างหาก และไม่ขึ้นตรงต่อหน่วยการบริหารราชการส่วนกลาง ส่วนกลางเพียงแต่ควบคุมดูแลให้ปฏิบัติหน้าที่เป็นไปตามกฎหมายเท่านั้น

2. มีการเลือกตั้งสภาท้องถิ่นและผู้บริหารท้องถิ่นทั้งหมด หรือเพียงบางส่วนเพื่อเปิดโอกาสให้ประชาชนในท้องถิ่นได้เข้าไปมีส่วนร่วมในการปกครองตนเองอย่างใกล้ชิด ถ้าไม่มีการเลือกตั้งคณะผู้บริหารท้องถิ่นเลย ก็ไม่นับว่าเป็นการกระจายอำนาจการปกครองให้แก่ท้องถิ่นอย่างแท้จริง

3. มีอิสระในการปกครองได้ตามสมควร การกระจายอำนาจการปกครองนั้นต้องกำหนดให้หน่วยการปกครองท้องถิ่นมีอำนาจอิสระในการบริหารงานหรือจัดทำกิจการที่ได้รับมอบหมายได้เองตามสมควร คือมีอำนาจวินิจฉัยได้เองด้วยงบประมาณและเจ้าหน้าที่ของตนเอง

4. มีงบประมาณและรายได้ของท้องถิ่น ตามหลักการกระจายอำนาจการปกครองนั้น หน่วยการปกครองท้องถิ่นจะต้องมีงบประมาณของตนเอง ซึ่งแยกต่างหากจากส่วนกลาง โดยมีรายได้จากการจัดเก็บภาษีอากร ค่าธรรมเนียมต่าง ๆ และทรัพย์สิน ตลอดจนเงินอุดหนุน (ถ้ามี) เพื่อเป็นค่าใช้จ่ายในการดำเนินกิจการต่าง ๆ

5. มีเจ้าหน้าที่ปฏิบัติงานของตนเอง นอกจากจะมีงบประมาณแยกออกเป็นสัดส่วนของตนเองแล้ว การกระจายอำนาจการปกครองนั้น จะต้องมีเจ้าหน้าที่อันเป็นพนักงานของตนเองเป็นส่วนใหญ่หรือทั้งหมด เจ้าหน้าที่เหล่านี้มิได้สังกัดกระทรวง ทบวง กรม ในส่วนกลางโดยตรง แต่เป็นเจ้าหน้าที่ของท้องถิ่นแต่ละแห่งนั้นนั่นเอง

ประธาน สุวรรณมงคล (2547, น. 17-18) ได้กล่าวถึงลักษณะสำคัญของการกระจายอำนาจ ดังต่อไปนี้

1) การกระจายภารกิจหน้าที่ รัฐได้มอบภารกิจหน้าที่บางประการให้กับองค์กรปกครองส่วนท้องถิ่นรับผิดชอบดำเนินการแทนรัฐ เช่น การจัดการศึกษาบางระดับ การให้บริการสาธารณสุข เป็นต้น

2) การกระจายอำนาจการตัดสินใจ ในภารกิจหน้าที่ที่รัฐบาลมอบหมายให้องค์กรปกครองส่วนท้องถิ่นไปดำเนินการ องค์กรปกครองส่วนท้องถิ่นจะต้องมีอำนาจตัดสินใจอิสระในภารกิจหน้าที่นั้นด้วย

3) การกระจายทรัพยากรการบริหาร เมื่อรัฐบาลมอบอำนาจหน้าที่และอำนาจตัดสินใจไปให้องค์กรปกครองส่วนท้องถิ่นแล้ว จะต้องมอบทรัพยากรการบริหารด้วยเช่นกัน ได้แก่ รายได้จากการจัดเก็บภาษีในเขต จำนวนบุคลากรที่เพียงพอต่อการปฏิบัติหน้าที่ด้วย



4) การกระจายอำนาจการมีส่วนร่วมในการจัดการบ้านเมืองให้แก่ประชาชน เป็นการเปิดมิติให้ประชาชนได้มีส่วนร่วมในการบริหารจัดการท้องถิ่นทั้งโดยทางตรงและทางอ้อม เช่น การให้สิทธิแก่ประชาชนเข้าถึงชื่อ เพื่อให้มีการพิจารณาถอดถอนนักการเมืองท้องถิ่นที่มีความประพฤติไม่เหมาะสมที่จะดำรงตำแหน่งต่อไป เป็นต้น

5) การกระจายความรับผิดชอบที่โปร่งใสและตรวจสอบได้ การกระจายอำนาจหน้าที่และทรัพยากรทางการบริหารให้แก่องค์กรปกครองส่วนท้องถิ่นต้องควบคู่ไปกับการทำให้ผู้บริหารได้ด้วย โดยมีการกำกับดูแลจากรัฐและประชาชนในท้องถิ่นด้วย (Accountability) ที่โปร่งใส ตรวจสอบได้ด้วย โดยมีการกำกับดูแลจากรัฐและประชาชนในท้องถิ่นด้วย

2.1.1.3 ประเภทของการกระจายอำนาจ (Decentralization Types)

นอกจากเหนือจากความหมาย ลักษณะสำคัญและปัจจัยที่ก่อให้เกิดการกระจายอำนาจที่ได้นำเสนอไปแล้วนั้น ยังสามารถจำแนกประเภทของการกระจายอำนาจโดยแบ่งได้เป็น 6 ประเภท (Manor, 1999) โดยมีรายละเอียดดังต่อไปนี้

1) การกระจายอำนาจโดยจำเป็นหรือโดยปริยาย (Decentralization by default)

การกระจายอำนาจโดยจำเป็นหรือโดยปริยายนี้ เกิดมาจากภาวะที่องค์กร หน่วยงาน หรือรัฐบาลกลาง ไม่สามารถบริหารงานหรือทำหน้าที่ได้อย่างมีประสิทธิภาพจนกระทั่งเกิดความล้มเหลวในการทำงาน จึงทำให้ภาคประชาชนหรือภาคส่วนต่าง ๆ ในสังคมเกิดความตระหนักและลุกขึ้นมาเรียกร้องเพื่อให้มีการกระจายอำนาจให้กับกลุ่มประชาชนและภาคส่วนต่าง ๆ ในการทำงานด้วยตัวเอง

2) การแปรรูปกิจการของภาครัฐ (Privatization)

รูปแบบของการกระจายอำนาจในลักษณะของการแปรรูปกิจการของภาครัฐนี้มีลักษณะแบบการ “โยกโอน” (handover) การกิจหรือการให้บริการสาธารณะอย่างใดอย่างหนึ่งของรัฐบาลไปให้กับภาคเอกชนทำหน้าที่แทน ซึ่งหลักการในลักษณะนี้อยู่บนพื้นฐานที่ว่าหากภาคเอกชนให้บริการสาธารณะหรือทำหน้าที่ใดได้ดีกว่ารัฐ ก็ควรจะโยกโอนหน้าที่นั้นให้กับเอกชนทำหน้าที่แทน เพื่อประสิทธิภาพ ประสิทธิผล และความคุ้มค่าทางการบริหารทรัพยากร เพราะหากรัฐยังให้บริการอยู่ก็จะส่งผลให้การให้บริการสาธารณะในด้านนั้นมีประสิทธิภาพและคุณภาพต่ำ ดังนั้น การให้เอกชนเข้ามาทำหน้าที่แทนจึงเป็นการบริหารที่มีประสิทธิภาพมากกว่า



3) การกระจายอำนาจภายใต้แนวความคิดเรื่องการแบ่งอำนาจทางการบริหาร (Deconcentration / Administrative decentralization)

รูปแบบของการกระจายอำนาจในลักษณะของการแบ่งอำนาจทางการบริหารนี้ เป็นลักษณะที่ หน่วยงานภาครัฐจากส่วนกลาง ได้แบ่งอำนาจหน้าที่มาให้กับหน่วยงานที่มีระดับรองลงมาจากส่วนกลางที่กระจายในพื้นที่ต่าง ๆ ซึ่งหน่วยงานนี้มีอำนาจในการดำเนินงานในพื้นที่ของตนเองในระดับหนึ่ง แต่อำนาจหน้าที่ นโยบาย หรือ บุคลากรที่ปฏิบัติหน้าที่ในพื้นที่ดังกล่าวยังถือว่าเป็นบุคลากรที่แบ่งแยกออกมาจากส่วนกลาง ดังนั้น บุคลากรและอำนาจหน้าที่ต่าง ๆ ของหน่วยงานที่ได้รับการแบ่งแยกอำนาจมานี้ยังคงขึ้นอยู่กับส่วนกลางเป็นสำคัญ

4) การกระจายอำนาจภายใต้หลักการมอบอำนาจ (Delegation)

รูปแบบการกระจายอำนาจในลักษณะของหลักการมอบอำนาจนี้ ถือได้ว่าหลักการมอบอำนาจนั้นมีลักษณะของความเป็นอิสระในการทำงานมากกว่าหลักการแบ่งอำนาจ ซึ่งการมอบอำนาจในที่นี้ส่วนใหญ่จะพิจารณาในมิติของการมอบอำนาจ “หน้าที่” หรือ “ภารกิจ” ให้กับหน่วยงานหรือองค์กรประเภทต่าง ๆ แต่ยังไม่ได้พิจารณาหรือเน้นไปถึงการมอบอำนาจเชิงพื้นที่ ซึ่งหลักการมอบอำนาจในลักษณะนี้สามารถยกตัวอย่างหน่วยงานที่ได้รับมอบอำนาจ เช่น องค์กรปกครองส่วนท้องถิ่น องค์กรมหาชน องค์กรอิสระ หรือองค์กรพิเศษที่ทำหน้าที่เฉพาะโครงการ ซึ่งหน่วยงานหรือองค์กรเหล่านี้ ได้รับมอบอำนาจหน้าที่และภารกิจในการดำเนินงานอย่างใดอย่างหนึ่งจากส่วนกลาง แต่ก็ยังอยู่ภายใต้การกำกับดูแลจากรัฐบาลกลางผ่านมาตรฐาน กลไกทางกฎหมาย ในลักษณะใดลักษณะหนึ่งอยู่ทั้งทางตรงและทางอ้อม

5) การกระจายอำนาจภายใต้หลักการโอนอำนาจ (Devolution)

ภายใต้แนวคิดเรื่องการกระจายอำนาจนั้น หลักการกระจายอำนาจแบบถ่ายโอนอำนาจ (devolution) ถือได้ว่าเป็นรูปแบบการกระจายอำนาจที่มีความกว้างขวางมากที่สุด มากกว่าการแบ่งอำนาจ (deconcentration) และการมอบอำนาจ (delegation) เนื่องจากการถ่ายโอนอำนาจนี้รัฐบาลกลางได้ถ่ายโอนอำนาจหน้าที่ในการดำเนินงานด้านต่าง ๆ มาให้กับหน่วยงานระดับรองลงมา ซึ่งการถ่ายโอนอำนาจหน้าที่จากรัฐบาลมาพร้อม “ความเป็นอิสระ” ในการตัดสินใจเพื่อการบริหารจัดการ พัฒนา แก้ไขปัญหา ในด้านต่าง ๆ ได้อย่างอิสระ ซึ่งไม่ได้มองเพียงแค่มิติในการถ่ายโอนอำนาจหน้าที่อย่างเดียว แต่ยังพิจารณาถึงมิติในบริหารงานเชิงพื้นที่ของแต่ละแห่งด้วย ดังนั้น การถ่ายโอนอำนาจนี้จึงให้ความอิสระในการตัดสินใจทางการบริหารและปฏิบัติงานด้านต่าง ๆ แก่หน่วยงานที่ได้รับการถ่ายโอน เช่น องค์กรปกครองส่วนท้องถิ่นของประเทศญี่ปุ่น องค์กรปกครองส่วนท้องถิ่นของประเทศอังกฤษ สหรัฐอเมริกา เป็นต้น โดยการถ่ายโอนอำนาจนี้ บทบาทของรัฐบาลกลางหรือหน่วยงานส่วนกลางจะเข้า



มาแทรกแซงการใช้อำนาจหรือการบริหารงานของท้องถิ่นได้อย่างจำกัดมากหรือแทรกแซงไม่ได้เลย ตลอดจนไม่มีบทบาทในการควบคุมให้ท้องถิ่นปฏิบัติงานภายใต้การบังคับบัญชาจากส่วนกลาง แต่หน่วยงานส่วนกลางหรือรัฐบาลจะเป็นเพียงแต่ผู้คอยกำกับดูแลหรือให้ปรึกษาในการทำงานด้านต่าง ๆ แต่องค์กรปกครองส่วนท้องถิ่นจะปฏิบัติตามหรือไม่นั้นก็ขึ้นอยู่กับความตัดสินใจขององค์กรปกครองส่วนท้องถิ่น อย่างไรก็ตาม การถ่ายโอนอำนาจนี้สามารถจำแนกออกเป็น 2 ระดับ ได้แก่

ระดับที่ 1. การถ่ายโอนอำนาจทางการบริหาร (Administrative devolution) ซึ่งหากจะอธิบายให้เกิดความชัดเจนมากที่สุด การถ่ายโอนอำนาจทางการบริหารนี้สามารถอธิบายได้ผ่านรูปแบบของ “การปกครองตนเองของท้องถิ่น (local-self-government)” โดยการถ่ายโอนอำนาจทางการบริหารนี้ หน่วยงานระดับองค์กรปกครองส่วนท้องถิ่นถือว่าเป็นได้รับการถ่ายโอนอำนาจทั้งทางการบริหาร อำนาจหน้าที่ และการคลัง อย่างกว้างขวางและมีความเป็นอิสระในการดำเนินงานมากพอสมควร ส่งผลให้องค์กรปกครองส่วนท้องถิ่นมีโอกาสในการดำเนินงานเพื่อพัฒนาท้องถิ่น โดยทรัพยากรและความสามารถของท้องถิ่น เพื่อคนในท้องถิ่น ได้อย่างอิสระและสมบูรณ์ เนื่องจากการถ่ายโอนอำนาจทางการบริหารนี้ ส่งผลให้องค์กรปกครองส่วนท้องถิ่น มีทรัพยากรเป็นของตนเอง ไม่ว่าจะเป็นงบประมาณและบุคลากรของท้องถิ่น ตลอดจนมีอิสระในการใช้ทรัพยากรของตนเองเหล่านี้ในการทำงานเพื่อพัฒนาท้องถิ่นได้อย่างอิสระ

ระดับที่ 2. การถ่ายโอนอำนาจทางนิติบัญญัติ (Legislative devolution) ถือได้ว่าเป็นการถ่ายโอนอำนาจที่กว้างขวางและสูงสุดเมื่อพิจารณาการถ่ายโอนอำนาจภายใต้รูปแบบการปกครองประเทศแบบรัฐเดี่ยว (unitary state) จนถึงขั้นคล้ายคลึงกับการปกครองในระบอบสหพันธรัฐ ยกตัวอย่างเช่น องค์กรปกครองส่วนท้องถิ่นในประเทศสหราชอาณาจักร (Bogdanor, 1999) ซึ่งการถ่ายโอนอำนาจในลักษณะนี้ถือได้ว่า รัฐบาลกลางได้ถ่ายโอนอำนาจมาให้หน่วยงานระดับรองลงมาหรือองค์กรปกครองส่วนท้องถิ่นทั้งในเชิงอำนาจหน้าที่และในเชิงพื้นที่เพื่อให้ท้องถิ่นกำหนดชะตาชีวิตของท้องถิ่นเองได้อย่างเต็มที่ มีอำนาจในการจัดตั้งสภาที่เป็นสภาของท้องถิ่นเอง (local assembly) เพื่อออกกฎหมายบังคับใช้ในท้องถิ่นได้อย่างเต็มรูปแบบ ซึ่งสภาท้องถิ่นนี้ถือว่าเป็นสภานิติบัญญัติของท้องถิ่น ซึ่งยังถือเป็นส่วนหนึ่งของรัฐมิได้แยกตัวออกไปจากรัฐแต่อย่างใด แต่สภาท้องถิ่นที่ว่ามีอำนาจหน้าที่อย่างอิสระในการออกกฎหมาย นโยบาย เพื่อบังคับใช้ในพื้นที่หรือในท้องถิ่นของตน โดยรัฐบาลกลางไม่สามารถมาแทรกแซงหรือควบคุมการทำงาน of ท้องถิ่นได้



6) การกระจายอำนาจทางการคลัง (Fiscal decentralization)

โดยพื้นฐานแล้วการกระจายอำนาจทางการคลังถือเป็นปัจจัยที่ขาดไม่ได้ภายใต้การกระจายอำนาจ เพราะหากมีการกระจายอำนาจหน้าที่เพียงอย่างเดียว ก็อาจส่งผลให้หน่วยงานที่ได้รับการกระจายอำนาจสามารถทำงานหรือขับเคลื่อนไปได้หากไม่ได้รับการกระจายอำนาจทางการคลัง หรือกล่าวอีกนัยหนึ่งคือ “มีแค่หน้าที่ แต่ไม่มีเงิน” ก็ไม่สามารถทำงานได้ ซึ่งการกระจายอำนาจทางการคลังนี้ เป็นการกระจายอำนาจหน้าที่ในการบริหารจัดการงบประมาณและการคลังจากส่วนกลางมาให้ท้องถิ่น พร้อมกับเงินงบประมาณที่ถูกจัดจำแนกโดยยึดตามภารกิจหรือการจัดแบ่งบริการสาธารณะออกเป็นประเภทต่าง ๆ โดยส่วนใหญ่แล้ว การกระจายอำนาจทางการคลังนี้เองยังส่งผลให้ท้องถิ่นสามารถจัดเก็บรายได้ที่เป็นรายได้ของท้องถิ่นเองผ่านมาตรการทางการคลังหรือภาษีประเภทต่าง ๆ อีกด้วย อย่างไรก็ตาม การกระจายอำนาจทางการคลังในอีกมิติหนึ่งก็ถูกใช้เป็นเครื่องมือในการควบคุมการทำงานของท้องถิ่นผ่านมาตรการและเงื่อนไขทางการคลังรูปแบบต่าง ๆ อีกด้วย

2.1.1.4 จุดแข็งของการกระจายอำนาจ

สำหรับแนวคิดการกระจายอำนาจ (Decentralization) นั้น สามารถวิเคราะห์ประเด็นที่เป็นจุดแข็งการกระจายอำนาจได้ในมิติต่าง ๆ โดยมีรายละเอียด ดังต่อไปนี้ (Mikesell, 2007)

จุดแข็งของการกระจายอำนาจ

1) การกระจายอำนาจสามารถสะท้อนความต้องการในระดับพื้นที่ได้เป็นอย่างดี (Spatial) เนื่องจากเป็นการเปิดโอกาสให้คนในพื้นที่ได้บริหารจัดการเพื่อพัฒนาและแก้ไขปัญหาในท้องถิ่นผ่านกระบวนการมีส่วนร่วมจึงทำให้เกิดการสะท้อนปัญหาและความต้องการของคนในพื้นที่ได้เป็นอย่างดี ก่อให้เกิดการบริหารจัดการที่มีประสิทธิภาพภายใต้ความเป็นลักษณะเฉพาะตัวที่แตกต่างกันไปในแต่ละพื้นที่

2) การกระจายอำนาจส่งผลให้เกิดการมีข้อมูลข่าวสาร การให้บริการสาธารณะและการตอบสนองความต้องการที่ดีกว่า เนื่องจากการกระจายอำนาจส่งผลให้เกิดการกระจายทรัพยากรอย่างเท่าเทียมในการบริหารจัดการท้องถิ่นและการให้บริการสาธารณะ ส่งผลให้เกิดการตอบสนองความต้องการของคนในพื้นที่ได้อย่างตรงจุดผ่านการปฏิบัติงานโดยคนในท้องถิ่นเอง

3) การกระจายอำนาจก่อให้เกิดโอกาสในการสร้างความร่วมมือทางการบริหารและการพัฒนาร่วมกันระหว่างท้องถิ่น ซึ่งถือเป็นวิธีการบริหารจัดการที่มีประสิทธิภาพผ่านการบริหารงานแบบความร่วมมือระหว่างท้องถิ่นด้วยกัน หรือระหว่างท้องถิ่นกับภาคเอกชนในพื้นที่



4) การกระจายอำนาจมีส่วนสำคัญอย่างยิ่งที่ก่อให้เกิดการสร้างนวัตกรรมทางการบริหารกิจการสาธารณะรูปแบบใหม่ เนื่องจากเปิดโอกาสให้คนในท้องถิ่นได้คิด ได้สร้างสรรค์วิธีในการบริหารและพัฒนาท้องถิ่นของตนในรูปแบบต่าง ๆ ส่งผลให้เกิดการสร้างนวัตกรรมทางการบริหารกิจการสาธารณะได้เป็นอย่างดี

5) การกระจายอำนาจส่งผลให้มีการสร้างความรับผิดชอบ การติดตามและตรวจสอบการทำงานของภาครัฐมากขึ้น เนื่องจากประชาชนสามารถเข้ามามีส่วนร่วมในการบริหารจัดการพื้นที่ของตนเองได้อย่างเต็มที่ผ่านมิติทางการเมืองท้องถิ่น การถอดถอน และการติดตาม ตรวจสอบ ประเมินผลการทำงานของข้าราชการในท้องถิ่น

6) การกระจายอำนาจก่อให้เกิดการแบ่งเบาภาระการบริหารงานของหน่วยงานส่วนกลางทั้งภาระทางด้านหน้าที่ในการให้บริการสาธารณะ ภาระทางการคลัง ภาระทางการบริหาร และภาระทางทรัพยากรบุคคล มิติต่าง ๆ เหล่านี้ การกระจายอำนาจถือว่าเป็นเครื่องมือสำคัญในการแบ่งเบาภาระการทำงานของหน่วยงานส่วนกลาง

7) การกระจายอำนาจก่อให้เกิดแหล่งเรียนรู้ พัฒนา และเสริมสร้างรากฐานประชาธิปไตย เนื่องจากเป็นการกระจายอำนาจจากรัฐบาลกลางไปยังท้องถิ่น เพื่อให้คนในท้องถิ่นได้เรียนรู้การบริหารจัดการแบบมีส่วนร่วมด้วยความสามารถของคนในท้องถิ่นเอง ภายใต้ระบอบการปกครองแบบประชาธิปไตย การกระจายอำนาจจึงถือเป็นเครื่องมือในการพัฒนาและเสริมสร้างความเข้มแข็งให้การปกครองในระบอบประชาธิปไตยจากระดับฐานรากของสังคม

2.1.1.5 ปรัชญาพื้นฐานรองรับการกระจายอำนาจ

สำหรับปรัชญาพื้นฐานรองรับการกระจายอำนาจนั้น สามารถจำแนกพิจารณาออกเป็น 4 ประเด็น (ชูวงศ์ ฉายะบุตร, 2539: 26) โดยมีรายละเอียดดังต่อไปนี้

1) ช่วยแบ่งเบาภาระของรัฐบาล

วัตถุประสงค์หลักขององค์กรปกครองส่วนท้องถิ่นที่สำคัญคือ เพื่อการกระจายอำนาจหน้าที่ในการทำงานจากหน่วยงานส่วนกลางไปยังองค์กรปกครองส่วนท้องถิ่น ให้องค์กรปกครองส่วนท้องถิ่นปฏิบัติหน้าที่แทนส่วนกลางในการให้บริการสาธารณะหรือหน้าที่เฉพาะกิจอย่างใดอย่างหนึ่งที่ได้รับมอบหมาย นอกจากจะเป็นการแบ่งเบาภาระในการปฏิบัติงานแล้ว การปกครองท้องถิ่นยังเป็นการช่วยแบ่งเบาภาระทางการคลัง และภาระทางทรัพยากรของหน่วยงานส่วนกลางได้เป็นอย่างดีอีกด้วย

2) เพื่อสนองต่อความต้องการของประชาชนในท้องถิ่นอย่างแท้จริง

การปกครองส่วนท้องถิ่นมีเป้าหมายสำคัญอันเป็นหลักการพื้นฐานคือ เพื่อส่งเสริมให้เกิดการมีส่วนร่วมจากประชาชนในพื้นที่เพื่อร่วมกันทำงาน บริหารจัดการท้องถิ่น อันจะก่อให้เกิดการแก้ไขปัญหาของท้องถิ่นและตอบสนองต่อความต้องการของประชาชนในท้องถิ่นได้อย่างตรงจุด เพราะแต่เดิมที่เน้นการปกครองแบบรวมศูนย์นั้น บุคลากรจากส่วนกลางที่มาปฏิบัติหน้าที่ในท้องถิ่นไม่ใช่คนที่อยู่ในท้องถิ่นมาก่อนและส่วนกลางไม่ทราบปัญหาหรือไม่มีความเชี่ยวชาญในพื้นที่จึงทำให้ไม่สามารถแก้ไขปัญหาได้อย่างตรงจุด ดังนั้น การปกครองส่วนท้องถิ่นจึงเกิดขึ้นมาเพื่อแก้ไขปัญหาหรืออุดช่องว่างทางการบริหารเหล่านี้

3) เพื่อประสิทธิภาพและความคุ้มค่าทางการบริหาร

จากที่ได้กล่าวไป การปกครองท้องถิ่นเป็นการปกครองที่ได้รับการกระจายอำนาจมาจากราชการส่วนกลาง ทั้งการกระจายอำนาจทางการเมือง การบริหาร การกระจายอำนาจทางการคลังรวมถึงบุคลากร ถ้าย้อนมายังท้องถิ่น ทำให้องค์กรปกครองส่วนท้องถิ่นมีงบประมาณและบุคลากรเป็นของตนเอง ส่งผลให้เกิดการลดค่าใช้จ่ายหรือภาระทางการคลังของระบบราชการ เกิดความคุ้มค่าทางการบริหาร และส่งผลให้การทำงานเพื่อพัฒนาท้องถิ่นแต่ละพื้นที่มีประสิทธิภาพมากยิ่งขึ้น เพราะได้บุคลากรที่มีความเชี่ยวชาญในพื้นที่มากกว่าบุคคลจากภายนอกที่ส่งมาจากส่วนกลาง

4) เพื่อเป็นแหล่งบ่มเพาะและสถานศึกษาทางการปกครองในระบอบประชาธิปไตยให้แก่คนในท้องถิ่น

การปกครองส่วนท้องถิ่นถือได้ว่าเป็น “โรงเรียนเพื่อฝึกฝนประชาธิปไตย” ให้แก่ประชาชนที่อยู่ในท้องถิ่น เนื่องจากการปกครองส่วนท้องถิ่นนั้นเป็นการเปิดโอกาสให้ประชาชนได้เข้ามามีส่วนร่วมในทางการเมืองและการบริหารในระดับท้องถิ่นอย่างกว้างขวาง ตลอดจน ส่งผลให้ประชาชนได้รับสิทธิในการเข้าถึงอำนาจทางการเมือง สวัสดิการ ผลประโยชน์ต่าง ๆ ที่อยู่ในท้องถิ่น จึงทำให้เกิดการกระตุ้นให้ประชาชนในท้องถิ่นได้เข้ามามีส่วนร่วมในทางการเมือง การปกครอง และการบริหารในระดับท้องถิ่นมากขึ้น ทำให้ชาวบ้านได้เรียนรู้วิธีการทำงาน การแก้ไขปัญหา การบริหารจัดการ และการจัดการปกครองในระดับท้องถิ่น ด้วยศักยภาพและความสามารถของคนในท้องถิ่นเอง ฝึกฝนทักษะในการปกครองในระบอบประชาธิปไตยจากระดับชุมชนและระดับตำบล อันมีผลโดยตรงต่อการสร้างความเข้มแข็งให้กับระบอบประชาธิปไตยจากระดับฐานรากของสังคม



2.1.2 แนวคิดเกี่ยวกับความพึงพอใจ

ความพึงพอใจ (Satisfaction) หมายถึง ภาวะของอารมณ์ ความรู้สึกร่วม ของบุคคลที่มีต่อ การเรียนรู้ ประสบการณ์ที่เกิดจากแรงจูงใจซึ่งเป็นพลังภายในของแต่ละบุคคล อันเป็นความสัมพันธ์ระหว่างเป้าหมายที่คาดหวังและความต้องการ ด้านจิตใจ นำไปสู่การค้นหาสิ่งที่ต้องการมาตอบสนอง เมื่อได้รับการตอบสนองความต้องการแล้วจะเกิดความรู้สึกมีความสุข กระตือรือร้น มุ่งมั่น เกิดขวัญกำลังใจ ก่อให้เกิดประสิทธิภาพและประสิทธิผลของการกระทำกิจกรรมที่นำไปสู่เป้าหมายนั้นสำเร็จตามที่กำหนดไว้ อีกนัยหนึ่งความพึงพอใจ เป็นความรู้สึกในเชิงการประเมินค่า อันเป็นองค์ประกอบที่สำคัญในการเรียนรู้ที่สัมพันธ์กับผลสัมฤทธิ์ของการเรียน ประสบการณ์ของแต่ละบุคคล (สุรางค์ โค้วตระกูล, 2551) ระดับความรู้สึกของบุคคล อันเป็นผลมาจากการเปรียบเทียบระหว่างผลงานที่รับรู้จากสินค้าหรือ บริการกับความคาดหวังของบุคคลนั้นๆ ดังนั้นระดับความพอใจจะสัมพันธ์กับความแตกต่างระหว่างผลงานที่รับรู้กับความคาดหวัง ซึ่งลูกค้าสามารถรู้สึกถึงระดับความพึงพอใจใน 3 ระดับดังนี้ ระดับที่หนึ่ง ถ้าผลงานที่รับรู้ต่ำกว่าความคาดหวัง ลูกค้าจะเกิดความรู้สึกไม่พอใจ ระดับที่สอง ถ้าผลงานที่รับรู้เท่ากับความคาดหวัง ลูกค้าจะเกิดความรู้สึกพอใจ ระดับที่สาม ถ้าผลงานที่รับรู้สูงกว่าความคาดหวัง ลูกค้าจะเกิดความรู้สึกยินดีหรือพอใจมาก (Kotler, 2003)

การสร้างความพึงพอใจ

การสร้างความพึงพอใจให้เกิดขึ้นในบุคคล อาจกล่าวโดยรวมได้ดังนี้ (สุนันทา เลานันท์, 2551)

1. จัดหาหรือให้บริการเพื่อตอบสนองความต้องการทางด้านร่างกายด้วยสิ่งที่มีคุณภาพตามความต้องการของบุคคล
2. อำนวยความสะดวกในการเข้าถึงสิ่งที่บุคคลต้องการอย่างทั่วถึงและเท่าเทียมกัน ตามความสามารถ และมีการอำนวยความสะดวกตามความเหมาะสม
3. ในการส่งเสริมให้เกิดความพึงพอใจในการปฏิบัติงาน ควรจัดแนวปฏิบัติที่เหมาะสมและท้าทายตามความสามารถของแต่ละบุคคล
4. เปิดโอกาสให้ผู้ปฏิบัติงานมีส่วนร่วม ในสังคมหรือในการวางแผนการดำเนินงาน ซึ่งเป็นแรงจูงใจในการทำงานประการหนึ่งนำไปสู่การเกิดความพึงพอใจ
5. ให้การยกย่องชมเชยด้วยความจริงใจ
6. มอบความไว้วางใจให้รับผิดชอบมากขึ้น ให้อำนาจเพิ่มขึ้น เลื่อนขั้นหรือเลื่อนตำแหน่งให้สูงขึ้น



7. ให้ความมั่นคงและความปลอดภัย
8. ให้ความเป็นอิสระในการทำงาน
9. เปิดโอกาสให้เจริญก้าวหน้าในหน้าที่การงาน ได้มีโอกาสเข้าร่วมฝึกอบรม ศึกษาดูงาน การหมุนเวียนงานและการสร้างประสบการณ์จากการใช้เทคโนโลยีต่าง ๆ
10. ให้เงินรางวัลหรือรางวัลตามลักษณะงาน
11. ให้โอกาสในการแข่งขันเพื่อความเป็นเลิศในการปฏิบัติงานอันเป็นแรงกระตุ้นในแสวงหาแนวคิดใหม่ๆ สำหรับนำมาใช้ในการปฏิบัติงาน

องค์ประกอบของความพึงพอใจ

Millet (1954 อ้างถึงในพรณราย จิตเจณการ, 2558) กล่าวถึงลักษณะสำคัญ 5 ประการที่เกี่ยวกับ ความพึงพอใจในการให้บริการ หรือการปฏิบัติงานด้วยการให้บริการที่ก่อให้เกิด ความพึงพอใจ ไว้ดังนี้

1. การให้บริการอย่างเสมอภาค หมายความว่า การบริการที่มีความยุติธรรม ความเสมอภาคไม่ว่าผู้รับบริการ จะเป็นใครจะได้รับบริการอย่างเท่าเทียมกัน หรือได้รับการปฏิบัติในฐานะที่เป็นปัจเจกบุคคลที่ใช้มาตรฐานการให้บริการเดียวกัน
2. การให้บริการรวดเร็วทันต่อเวลา หมายความว่า การให้บริการตามลักษณะความจำเป็นรีบด่วน และความต้องการ กลยุทธ์ที่สำคัญสำหรับการบริการคือ เวลาและประสิทธิภาพในการบริการ ดังนั้น การบริการที่ดี จึงควรมีความรวดเร็วและมีประสิทธิภาพในการส่งมอบหากไม่ตรงต่อเวลาก็จะถือว่าการบริการนั้นไม่มีประสิทธิผล ซึ่งจะสร้างความไม่พึงพอใจให้แก่ผู้รับบริการ
3. การให้บริการอย่างพอเพียง หมายความว่า ความพอเพียงในด้านสถานที่บุคลากร และวัสดุอุปกรณ์ต่างๆ ต่อการบริการ การให้บริการต้องมีจำนวนการให้บริการและสถานที่บริการอย่างเหมาะสม เช่น ร้านอาหารมีโต๊ะและเก้าอี้เพียงพอกับลูกค้าที่จะเข้ามารับประทานอาหาร หรือห้างสรรพสินค้ามีที่จอดรถเพียงพอกับลูกค้าที่จะเข้ามาซื้อของอุปโภคบริโภค เป็นต้น
4. การให้บริการอย่างต่อเนื่อง หมายความว่า การให้บริการจนกว่าจะแล้วเสร็จ โดยมีการเตรียมพร้อมในการบริการต่อลูกค้า มีการฝึกอบรม ฝึกซ้อมอย่างสม่ำเสมอ



5. การให้บริการที่มีความก้าวหน้า หมายความว่า การให้บริการที่ปรับปรุงคุณภาพ และผลการปฏิบัติงาน กล่าวคือพัฒนางานบริการด้านปริมาณและคุณภาพให้มีความเจริญก้าวหน้าเรื่อย ๆ ซึ่งคุณภาพเป็นสิ่งที่ลูกค้าคาดหวังว่าจะต้องได้ตามที่จ่ายเงินไป ยิ่งคุณภาพของการบริการสูงมากเมื่อเทียบกับมูลค่าของเงินที่ลูกค้าจ่าย ก็จะทำให้ลูกค้าเกิดความพอใจยิ่งขึ้น

การวัดความพึงพอใจ

ความพึงพอใจสามารถประเมินได้หลายวิธี การวัดระดับความพึงพอใจของผู้ใช้บริการเป็นตัวชี้วัดหนึ่งที่บอกมาตรฐานหรือคุณภาพงานบริการ ซึ่งวัดได้จากพฤติกรรมการแสดงออก หรือคำบอกเล่าของผู้รับบริการ หรือวัดจากคะแนน หรือผลจากการสอบถาม สำหรับการวัดความพึงพอใจนั้นสามารถทำได้หลายวิธี ดังต่อไปนี้ (พรนภา เตียสุทธิกุล พัฒนา พรหมณีจันทศรีเกตุ นาวิณ มีนะกรรณ และสุวุฒิ พงษ์วารินศาสตร์, 2561)

1) การสังเกต เป็นวิธีการสำหรับใช้ตรวจสอบบุคคลอื่นโดยการสังเกตพฤติกรรมและจดบันทึกความพึงพอใจที่แสดงออกมาในประเด็นที่ต้องการประเมินอย่างมีแบบแผน โดยผู้สังเกตจะไม่มี การปฏิบัติกรหรือมีส่วนร่วมกับผู้ถูกสังเกตต่อนั้นจึงนำข้อมูลที่ได้มาวิเคราะห์ สรุปและตีความตามวัตถุประสงค์ของการประเมิน วิธีนี้เป็นวิธีการศึกษาที่เก่าแก่และเป็นที่ยอมรับใช้อย่างแพร่หลายที่ใช้สำหรับการศึกษาในกรณีศึกษาเท่านั้น

2) การสัมภาษณ์ เป็นวิธีการที่ ผู้ประเมินจะต้องออกไปพูดคุยกับบุคคลนั้นๆ โดยตรง มีการเตรียมแผนล่วงหน้า เป็นการถาม ให้ตอบปากเปล่า แต่อาจไม่ได้ข้อมูลที่แท้จริงจากผู้ตอบเนื่องจากผู้ตอบอาจรู้สึกไม่อิสระในการตอบหรือไม่คุ้นเคยกับผู้ถาม เพื่อให้ได้ข้อมูลที่เป็นจริงมากที่สุด ควรเตรียมตัวให้พร้อมก่อนดำเนินการสัมภาษณ์ควรลงพื้นที่เพื่อทำความคุ้นเคยก่อน ให้เกิดความสนิทสนม และความไว้วางใจ ซึ่งจะช่วยให้ได้ข้อมูลที่เป็นจริงมากที่สุด

3) การใช้แบบสอบถามประมาณค่าเป็นการประเมินโดยใช้เครื่องมือที่เป็นการสร้างประโยคข้อความต่างๆ ทั้งที่เป็นข้อความทางบวกและข้อความทางลบที่เกี่ยวข้องกับตัวแปร ที่ต้องการประเมิน โดยให้ผู้ตอบแสดงความคิดเห็นว่าเห็นด้วยหรือไม่เห็นด้วยกับข้อความแต่ละข้อนั้นโดยใช้มาตราประเมินแบบมาตราประมาณค่า (Rating Scale) 5 ระดับ ตามวิธีของลิเคิร์ต (Likert Scale) เนื่องจากเป็นวิธีที่ง่ายและสะดวก สามารถเก็บข้อมูลได้รวดเร็ว



2.1.3 ความสำคัญของนวัตกรรม

นวัตกรรม (Innovation) หมายถึง ความคิด การกระทำ หรือสิ่งของที่เป็นสิ่งใหม่ คำว่าใหม่นั้นไม่จำเป็นต้องเป็นสิ่งแรกที่อุบัติขึ้นบนโลก แต่ขึ้นอยู่กับความรู้ของบุคคลว่าสิ่งที่ถูกสร้างขึ้นนั้นเป็นสิ่งใหม่หรือไม่ ความเห็นของบุคคลจึงกลายเป็นตัวตัดสินการตอบสนองของบุคคลที่มีต่อสิ่งนั้น หากเขาเห็นว่าอะไรเป็นสิ่งใหม่สำหรับเขา สิ่งนั้นก็จะเป็นนวัตกรรม ส่วนคำว่า “ใหม่” ที่เกี่ยวข้องกับนวัตกรรมมิใช่จำเป็นต้องเป็นความรู้ใหม่ ของบุคคล แต่อาจเป็นความรู้เกี่ยวกับสิ่งหนึ่งที่มีมานานแล้ว แต่ยังไม่ได้ปรับเปลี่ยนทัศนคติที่จะชอบหรือยอมรับ (Roger, 1983, p.11) ในขณะที่นักวิชาการนามอุโฆษอย่าง โจเซฟ ชุมปีเตอร์ (Joseph Schumpeter, 1984) กล่าวถึงนวัตกรรมไว้ว่า เป็นผลิตภัณฑ์ใหม่หรือการปรับปรุงคุณภาพของผลิตภัณฑ์เดิม กระบวนการผลิตใหม่ แหล่งทรัพยากรใหม่ ตลาดใหม่ หรือองค์การใหม่ ในขณะที่นักวิชาการผู้เชี่ยวชาญในงานวิจัยด้านนวัตกรรมในปัจจุบันอย่าง Richard Wolfe (1994, pp.417-419) กล่าวว่า นวัตกรรมโดยทั่วไปมีตั้งแต่ความคิดใหม่ สิ่งใหม่ หรือการประดิษฐ์ใหม่ ที่สามารถนำมาให้เกิดประโยชน์ได้ ดังนั้นจึงมีสินค้าใหม่ออกสู่ตลาดอันเป็นที่มาของ นวัตกรรมผลิตภัณฑ์ (Productive Innovation) นวัตกรรมบริการ (Service Innovation) และนวัตกรรม กระบวนการ (Process Innovation) ในด้านสหภาพยุโรป ให้ความหมายของนวัตกรรมไว้ว่า เป็นการปรับใช้ ผลิตภัณฑ์ใหม่ กระบวนการผลิตใหม่ การตลาดหรือรูปแบบองค์กรใหม่ ที่ก่อให้เกิดผลลัพธ์เชิงมูลค่าในแง่ของ ผลประโยชน์ด้านการเงิน ชีวิตความเป็นอยู่ที่ดี และความมีประสิทธิภาพ (European Parliament Research Service, 2016, Online)

จากนิยามข้างต้น พอจะสรุปองค์ประกอบสำคัญในการสร้างความหมายของคำว่า “นวัตกรรม” ได้สาม ประการ คือ 1) ความใหม่ (Novelty) ที่เพียงพอจะเปลี่ยนแปลงสิ่งที่มีอยู่ในปัจจุบัน 2) ความมีคุณค่า (Value) เช่น การสร้างผลกำไรให้กับบริษัท เพิ่มประสิทธิภาพให้กับกระบวนการทำงาน หรือ ปรับปรุงความเป็นอยู่ของผู้ใช้ให้ดีขึ้น และ 3) เกิดการยอมรับจากคนในสังคม (Adoption) ที่จะเปลี่ยนมาใช้ในสิ่งใหม่นั้น ทั้งนี้ นวัตกรรม สามารถจัดเป็น 5 ประเภท ดังนี้ (สำนักงานนวัตกรรมแห่งชาติ, 2547, น.5; European Parliament Research Service, 2016, Online; Schumpeter, 1984; Edison, Ali and Torkar, 2013, pp.1394-1395)

1) นวัตกรรมผลิตภัณฑ์ (Product innovation) เป็นการผลิตสินค้าหรือบริการใหม่ ๆ ที่มีนัยสำคัญที่ส่งผลต่อการปรับเปลี่ยนทั้งทางด้านเทคนิคเฉพาะทาง องค์ประกอบ วัสดุ ซอฟต์แวร์ เป็นสิ่งที่มีประโยชน์ต่อผู้ใช้ ให้ความสำคัญต่อการปรับเปลี่ยนการใช้เทคโนโลยีใหม่ในการผลิตสินค้า สร้างสินค้าที่มีความแตกต่าง



2) นวัตกรรมกระบวนการ (Process innovation) เป็นการเปลี่ยนแนวทาง หรือวิธีการผลิตสินค้า หรือ การให้บริการในรูปแบบที่แตกต่างออกไปจากเดิม ด้วยการพัฒนาสร้างสรรค์กระบวนการให้มีประสิทธิภาพมากยิ่งขึ้น ซึ่งต้องอาศัยความรู้ทางเทคโนโลยีตลอดจนความรู้กระบวนการและเทคนิคต่าง ๆ ที่เกี่ยวข้อง รวมถึงการประยุกต์ใช้แนวคิด วิธีการ หรือกระบวนการใหม่ ๆ ที่ส่งผลให้กระบวนการการผลิตและการทำงานโดยรวมให้มี ประสิทธิภาพและประสิทธิภาพสูงสุด

3) นวัตกรรมการตลาด (Marketing innovation) คือการพัฒนาตลาดใหม่ที่มีการปรับปรุงวิธีการในการ ออกแบบผลิตภัณฑ์หรือบรรจุผลิตภัณฑ์ การจัดวางตราสินค้า การส่งเสริมการขาย (Promotion) และการบริการ รวมถึงการแสวงหาโอกาสใหม่ ๆ ให้กับตลาด การจัดวางตำแหน่งของนวัตกรรม เช่น รูปแบบการผลิต การนำการ ปรับเปลี่ยนยุทธศาสตร์ใหม่ ๆ ที่มีนัยสำคัญต่อการปรับปรุงการตลาดมาปรับใช้

4) นวัตกรรมองค์กร (Organization innovation) คือการสร้างการเปลี่ยนแปลงโครงสร้างธุรกิจ การ ปฏิบัติการ ตัวแบบ และอาจรวมถึงกระบวนการ การตลาดและรูปแบบธุรกิจเป็นนวัตกรรมที่เน้นการเพิ่มขีด ความสามารถในการจัดการ และบริหารองค์กร ซึ่งจะต้องใช้ความรู้ความสามารถในด้านการบริหารจัดการมา ปรับปรุงการบริหารภายในองค์กร รวมถึงการเปลี่ยนแปลงรูปแบบการผลิตและการเงินเพื่อสร้างเป็นนวัตกรรมใน โครงสร้างการจัดการ, ระบบบรรษัทภิบาล, ระบบการเงิน และระบบค่าตอบแทนลูกจ้าง

5) นวัตกรรมจัดการ (Management innovation) การสร้างนวัตกรรมจัดการนั้นองค์กรจะต้อง ใช้ความรู้ทางด้านการบริหารจัดการมาปรับปรุงระบบโครงสร้างเดิมขององค์กรซึ่งรูปแบบการบริหารจะเป็นไป ในลักษณะการมีส่วนร่วมของพนักงาน ซึ่งจะทำให้เกิดความคิดเห็นใหม่ ๆ เกิดความคิดสร้างสรรค์ สามารถตอบสนอง ความต้องการของลูกค้า และสามารถสร้างรายได้และนำไปสู่ผลกำไรให้กับบริษัทได้ เช่น การบริหารองค์กรใน ลักษณะที่เป็นงานประจำกับสายการบังคับบัญชาที่เป็นแบบโครงการ เป็นต้น

ความสำคัญของนวัตกรรม

นวัตกรรมได้เข้ามามีบทบาทในสังคมปัจจุบันเป็นอย่างยิ่ง กระทั่งในปัจจุบันกลายเป็นตัวแบบการพัฒนา ประเทศสำคัญที่เรียกว่า ประเทศไทย 4.0 หรือ Thailand 4.0 ซึ่งเป็นวิสัยทัศน์เชิงนโยบายที่จะเปลี่ยนเศรษฐกิจ แบบเดิมไปสู่เศรษฐกิจที่ขับเคลื่อนด้วยนวัตกรรม เช่น การผลิตสินค้าเชิงนวัตกรรม การขับเคลื่อนภาคอุตสาหกรรม ด้วยเทคโนโลยีและความคิดสร้างสรรค์ การผลิตที่เน้นภาคบริการมากขึ้น เป็นต้น (สุรชพงศ์ สิกขาบัณฑิต, 2561, ออนไลน์) อย่างไรก็ตาม ไม่เพียงเฉพาะประเด็นด้านการพัฒนาเศรษฐกิจเท่านั้น นวัตกรรมยังส่งผลสำคัญต่อการ พัฒนาประเด็นด้านอื่น ๆ ดังนี้ (OECD, 2012, pp. 10-25)



1) การเพิ่มการพัฒนาและลดช่องว่างทางเศรษฐกิจด้วยนวัตกรรม เนื่องจากประเทศต่าง ๆ มีทรัพยากรที่แตกต่างกัน ดังนั้น การเติบโตอาจไม่ครอบคลุม ซึ่งก่อให้เกิดความไม่เสมอภาคในการพัฒนา อันกลายเป็นอุปสรรคในการดำรงชีวิตของผู้คน ไม่ว่าจะเป็รรายได้ ความสามารถทักษะในชีวิต กิจกรรมต่าง ๆ ทางสังคม โดยเฉพาะอย่างยิ่งสถานการณ์ในประเทศกำลังพัฒนาและประเทศเศรษฐกิจใหม่ ทว่านวัตกรรมได้เข้ามาทำให้การพัฒนาดังกล่าวครอบคลุมมากยิ่งขึ้น ดังนี้

1.1) การช่วยลดช่องว่างในมาตรฐานการดำรงชีวิตของผู้คนในสังคม (ระหว่างคนจน-คนรวย) เช่น การทำให้สินค้ามีราคาถูกลง ทำให้กลุ่มผู้มีรายได้น้อย (คนจน) สามารถเข้าถึงสินค้าได้ง่ายขึ้น (innovation for low and middle-income groups) โดยเฉพาะอย่างยิ่งในสินค้าและบริการที่มีความจำเป็นต่อสุขภาพ หรืออาหารการกิน ทั้งยังสามารถปรับปรุงสวัสดิการให้กับประชาชนที่มีรายได้น้อยให้สามารถทำได้ง่ายขึ้น และทำให้เข้าถึงประชากรได้มากขึ้น

1.2) ช่วยส่งเสริมให้ “ผู้ประกอบการรากหญ้า” (Grassroot Entrepreneurship) สามารถเข้าสู่กิจกรรมทางเศรษฐกิจได้มากขึ้น เช่น การเปลี่ยนจากการผลิตการเกษตรหรืองานอุตสาหกรรม (ฝีมือ) แบบดั้งเดิมไปสู่การใช้เทคโนโลยีสมัยใหม่ที่ประชาชนทั่วไปสามารถเข้าถึงได้ง่าย ซึ่งบ่อยครั้งเป็นนวัตกรรมที่เกิดขึ้นในท้องถิ่นที่ช่วยปรับปรุงคุณภาพชีวิตของผู้คนให้ดีขึ้น เนื่องจากพวกเขาเหล่านี้ มักไม่ถูกนับรวมในระบบเศรษฐกิจที่เป็นทางการ และเป็นชนชั้นที่อยู่ล่างสุดหากนำสังคมไปเปรียบเทียบกับรูปแบบพีระมิด ด้วยเหตุนี้ นวัตกรรมใหม่ ๆ เช่น การใช้มือถือแบบสมาร์ทโฟน ที่ทำหน้าที่ได้หลายประการ จะช่วยทำให้พวกเขาเหล่านี้สามารถถูกนับรวมกับระบบเศรษฐกิจแบบเป็นทางการได้

1.3) เกิดการปรับปรุงการเสมอภาคด้านค่าจ้างเนื่องจากการปรับเปลี่ยนเทคโนโลยีใหม่ ๆ ทำให้ช่องว่างระหว่างค่าจ้างแคบลง เนื่องจากผู้คนต้องเรียนรู้เทคโนโลยีใหม่ไปพร้อม ๆ กัน เช่น ประเทศกำลังพัฒนาและประเทศเศรษฐกิจใหม่ ต้องนำเข้าเครื่องจักรที่มีความทันสมัย ก่อให้เกิดการปรับปรุงเทคโนโลยีในการผลิต และการปรับเปลี่ยนค่าจ้างแรงงานให้เพิ่มมากขึ้น

2) การพัฒนาด้านการศึกษา ทักษะ และทุนมนุษย์ เนื่องจากการศึกษาและทักษะเป็นพื้นฐานสำคัญของนวัตกรรม การมีงบประมาณที่จำกัดด้านการศึกษาจึงยากที่จะปรับปรุง/พัฒนาการศึกษาให้อยู่ในระดับสูง ดังนั้น นวัตกรรมจึงจะช่วยให้ยกระดับการศึกษาได้ ด้วยการส่งเสริมการศึกษาจากภายนอก (ประเทศ) หรือการยกระดับทักษะฝีมือจากการฝึกอบรม โดยเฉพาะอย่างยิ่งจากประเทศที่มีนวัตกรรมระดับสูง ประเทศที่พัฒนาแล้ว มีความ



จำเป็นอย่างยิ่งสำหรับประเทศกำลังพัฒนาและประเทศเศรษฐกิจใหม่ที่จะแหล่งเรียนรู้เพื่อสร้างศักยภาพและทักษะฝีมือ

3) เทคโนโลยีสารสนเทศเพื่อการพัฒนา เนื่องจากการพัฒนาด้านเทคโนโลยีสารสนเทศ (ICT) ซึ่งเป็นนวัตกรรมอันทรงพลัง ช่วยลดต้นทุนในการเข้าถึงข้อมูลข่าวสาร เช่น การเรียนรู้ของนักวิทยาศาสตร์และนวัตกรรมในประเทศกำลังพัฒนาโดยอาศัยเทคโนโลยีสารสนเทศจากประเทศที่พัฒนาแล้วและมีการใช้นวัตกรรมระดับสูง ซึ่งสามารถเข้าถึงได้ง่ายและรวดเร็ว นอกจากนี้ นวัตกรรมด้านเทคโนโลยียังช่วยให้ผู้ประกอบการสามารถแสวงหาลูกค้าได้ทั่วโลก นวัตกรรมเช่นนี้ก่อให้เกิดห่วงโซ่อุปทานระดับโลก และทำให้เทคโนโลยีนั้นถูกส่งต่ออย่างรวดเร็วผ่านบริษัทข้ามชาติ

4) นวัตกรรมที่เกิดขึ้นในสภาพโลกาภิวัตน์ ส่งผลสำคัญต่อประโยชน์จากการค้าระหว่างประเทศและการลงทุนโดยตรงจากต่างประเทศ (FDI) โดยเฉพาะอย่างยิ่งในประเทศกำลังพัฒนาและประเทศเศรษฐกิจใหม่ นวัตกรรมจะส่งผลกระทบมากยิ่งขึ้น เนื่องจาก

4.1) การเปิดตลาดการค้าของประเทศกำลังพัฒนาและประเทศเศรษฐกิจใหม่นำมาซึ่งการแข่งขันในการลงทุนด้านผลิตสินค้า จึงทำให้อำนาจการผลิตจากผู้ผลิตภายในประเทศลดต่ำลง การแข่งขันดังกล่าวทำให้เกิดการปรับปรุงการผลิตอย่างมีไหวพริบด้วยการใช้สมรรถนะของนวัตกรรม

4.2) เปิดโอกาสให้ประเทศกำลังพัฒนาและประเทศเศรษฐกิจใหม่เรียนรู้เทคโนโลยีและนวัตกรรมจากประเทศที่มีนวัตกรรมระดับสูง

4.3) การบูรณาการทางเศรษฐกิจระหว่างประเทศทำให้ขนาดทางเศรษฐกิจขยายมากขึ้นและมีความเฉพาะเจาะจงมากขึ้น

4.4) การเปิดเสรีด้านการค้าก่อให้เกิดการสร้างความชำนาญเฉพาะด้าน นำมาซึ่งการผลิตที่เน้นการได้เปรียบเชิงเปรียบเทียบ สุดท้ายจะเป็นตัวเร่งให้เกิดการปรับปรุงโครงสร้างของระบบสวัสดิการระดับประเทศ โดยเฉพาะในประเทศที่ต้องการผลักดันการผลิตสินค้าและบริการผ่านการสร้างนวัตกรรม

5) การพัฒนาเศรษฐกิจและความเป็นอยู่ นวัตกรรมช่วยให้เศรษฐกิจเกิดการเติบโตได้อย่างรวดเร็วและได้ท้าทายกับปัญหาที่แก้ไขได้ยากของประเทศกำลังพัฒนา เช่น ความยากจน และสุขภาพ ยกตัวอย่างเช่น ปัญหาความยากจนซึ่งมีสาเหตุประการหนึ่งจากการขาดโอกาสและเชื่อมโยงกับการมีสุขภาพไม่ดี ก่อให้เกิดศักยภาพด้านกำลังคนถดถอย ดังนั้น ความท้าทายของปัญหาสังคมเช่นนี้ สามารถนำนวัตกรรมเข้ามาเป็นตัวเร่งในการแก้ปัญหา



ได้ เช่น ประเทศอินเดียในทศวรรษ 1960 ที่มี “การปฏิวัติเขียว” (Green Revolution) โดยการนำนวัตกรรมเข้ามาช่วยในการเพาะปลูก การผลิตสัตว์ การชลประทาน ซึ่งผลที่ตามมาคือมีทั้งการเพิ่มจำนวนผลผลิตทางการเกษตร และลดความอดอยากในประเทศ

2.1.4 นวัตกรรมกับการพัฒนาท้องถิ่น

นวัตกรรมได้ถูกเสนอในทฤษฎีความได้เปรียบเชิงแข่งขันของ Porter (1985) เป็นเครื่องมือสำคัญต่อการขับเคลื่อนการให้บริการภาครัฐที่มีประสิทธิภาพและประสิทธิผล สอดคล้องกับแนวคิดการบริหารภาครัฐแนวใหม่ (New public management) ซึ่งเป็นการนำแนวทางการบริหารในภาคเอกชนหรืออุตสาหกรรมมาใช้ในภาครัฐ จึงเห็นได้ว่า นวัตกรรมเป็นเครื่องมือสำคัญในการพัฒนาการบริหารงานภาครัฐ ที่ไม่เน้นเป็น “นวัตกรรมผลิตภัณฑ์ (Innovation Products)” แต่เป็น “การบริการที่เป็นกระบวนการใหม่ (Service Processes)” หรือเป็นการบริการที่มีกระบวนการที่เปลี่ยนแปลง/พัฒนาอย่างต่อเนื่อง (Continuous Change/Improvement) ในลักษณะเดียวกับนวัตกรรมสังคมที่มุ่งการแก้ไขปัญหาสังคมดังเช่นความสำเร็จของแผนงานนวัตกรรมสังคม (Social Innovation Plan) ที่ริเริ่มดำเนินการและพัฒนาอย่างต่อเนื่อง โดยนายกเทศมนตรีเมืองโซล ในช่วงปี 2006-2010 ด้วยการระดมความคิดสร้างสรรค์จากบุคลากรและผู้เกี่ยวข้อง เพื่อพัฒนาเมืองโซลสู่มหานครอันดับต้นของโลกและเพิ่มความสุขของประชากร ด้วยการสร้างสรรค์นวัตกรรมและนำไปใช้พัฒนาเมืองจนประสบความสำเร็จบรรลุเป้าหมายข้างต้นได้ (O’Byrne & Others, 2014, p.53)

ปัจจุบันสำนักงานคณะกรรมการพัฒนาระบบราชการ (กพร) ได้จัดตั้งศูนย์นวัตกรรมเพื่อพัฒนาระบบราชการไทยขึ้น เพื่อเป็นศูนย์กลางของการรวบรวมข้อมูลทางนวัตกรรมของการบริหารจัดการ จากหน่วยงานภาครัฐทุกภาคส่วน โดยศูนย์นวัตกรรมเพื่อพัฒนาระบบราชการภาครัฐ (2561) ได้กำหนดค่านิยมของนวัตกรรมภาครัฐ หมายถึงแนวคิด วิธี และรูปแบบใหม่ๆ ในการพัฒนาองค์กร (Organization Development) การดำเนินงาน (Work Process) และการให้บริการ (Service Delivery) อันเป็นผลมาจากการสร้าง พัฒนา เพิ่มพูน ต่อยอด หรือประยุกต์ใช้องค์ความรู้ และแนวปฏิบัติต่าง ๆ ซึ่งจะส่งผลให้เกิดการพัฒนาที่มีประสิทธิภาพ เพิ่มประสิทธิผล และคุณภาพของการปฏิบัติงานของหน่วยงานภาครัฐ ที่ครอบคลุมทั้งการบริการ การบริหาร นวัตกรรมทางความคิด และเชิงนโยบาย โดยใช้กระบวนการคิดเชิงออกแบบ (Design Thinking) มีความสอดคล้องกับ "ศาสตร์พระราช" หรือหลักการทรงงานของพระบาทสมเด็จพระปรมินทรมหาภูมิพลอดุลยเดช บรมนาถบพิตร คือ "เข้าใจ เข้าถึง พัฒนา" มาเป็นหัวใจของการดำเนินงาน Government innovation lab เพื่อเปิดพื้นที่ให้กับประชาชนและหน่วยงานจากทุกภาคส่วนเข้ามามีส่วนร่วมในการคิด ออกแบบ สร้างสรรค์ และร่วมทดลองการบริการแบบใหม่ของภาครัฐ



นวัตกรรมของภาครัฐ: ความเป็นผู้ประกอบการ

แม้ว่าความเป็นผู้ประกอบการ (Entrepreneurship) เป็นแนวคิดจากภาคเอกชน แต่จำนวนงานวิจัย และหลักสูตรการจัดการเรียนการสอน กลับเพิ่มมีมากขึ้นในช่วงสี่สิบปีที่ผ่านมาเท่านั้น (วรรณภา ประยุกต์วงศ์, 2561) ที่สำคัญยังมีงานวิจัยที่พบว่าผู้ประกอบการที่ เป็นผู้รวบรวมปัจจัยและทุนมาผลิตสินค้าหรือบริการอย่างสร้างสรรค์/คิดค้นนวัตกรรมในระบบเศรษฐกิจได้นั้น มีพฤติกรรมที่แตกต่างจากผู้ประกอบการในความหมายเดิมด้วย ดังที่ Sarasvathy (2001) ได้ทำวิจัยพฤติกรรมของผู้ประกอบการจำนวนมาก พบว่าผู้ประกอบการเหล่านั้นมีหลักตรรกะการตัดสินใจคล้ายคลึงกัน เป็นหลักตรรกะที่แตกต่างจากหลักตรรกะเดิมที่เรียกว่าหลักตรรกะพยากรณ์ (Predictive Logic) คือการวางเป้าหมายที่ต้องการ และมองหาทรัพยากรที่จะทำให้บรรลุในเป้าหมายดังกล่าว เป็นการมองกระบวนการประกอบการเป็นแบบเชิงเส้นเป็นลักษณะการเปลี่ยนแปลงแบบเป็นขั้นเป็นตอน ตามแผนที่คาดการณ์หรือพยากรณ์ไว้ ขณะที่ผู้ประกอบการเหล่านั้น ใช้แนวคิดตรงข้ามคือ เป็นลักษณะการคิดถึงผลลัพธ์ที่คาดหวังไปพร้อมกับวิธีการที่ต้องดำเนินการ (Effectual Theory) อาศัยหลักตรรกะสร้างสรรค์กลับคิดพลิกไปอีกด้านคือ วางเป้าหมายจากทรัพยากรที่อยู่ในมือ เขาจะลงมือทำจากสิ่งที่มีอยู่ มากกว่าการรอเวลาให้ได้ในสิ่งที่ต้องการแล้วค่อยลงมือทำ เป็นการตัดสินใจในสถานการณ์ที่ไม่สามารถคาดเดาและไม่แน่นอน

นวัตกรรมกับท้องถิ่น

ลักษณะแหล่งกำเนิดของนวัตกรรมท้องถิ่นข้างต้น สอดคล้องกับความเป็นผู้ประกอบการภาครัฐ นั่นก็คือ นายกองค์กรปกครองส่วนท้องถิ่น ตลอดจนทีมผู้บริหาร การพัฒนานวัตกรรมท้องถิ่น ต้องอาศัยความต่อเนื่องของผู้บริหาร ตลอดจนนโยบาย/วิธีการบริหาร นอกจากนี้ยังมีแหล่งกำเนิดนวัตกรรมท้องถิ่นขององค์กรปกครองส่วนท้องถิ่นที่มาจากภาครัฐ ด้วยการใช้แรงจูงใจคืองบประมาณสนับสนุนการพัฒนาเพิ่มเติมจากเงินรางวัล ด้วยโครงการนวัตกรรมท้องถิ่นได้ถูกกำหนดให้เป็นองค์ประกอบที่สำคัญประการหนึ่งในการประกวดการบริหารจัดการที่ดี โดยกรมส่งเสริมการปกครองท้องถิ่นต้องการส่งเสริมหรือกระตุ้นให้องค์กรปกครองส่วนท้องถิ่นมีการคิดริเริ่ม หรือมีมุมมองที่ต่างไปจากเดิมในการแก้ไขปัญหาให้กับประชาชน ในการจัดการบริการสาธารณะ หรือในการพัฒนาชุมชนท้องถิ่นให้มีประสิทธิภาพ ประสิทธิผล หรือเกิดประโยชน์คุ้มค่ามากขึ้น โดยผู้วิจัยบางกลุ่มในฐานะผู้ประเมินองค์กรปกครองส่วนท้องถิ่นทั้งหมด พบความไม่ลงตัวของ การดำเนินโครงการนวัตกรรมท้องถิ่น 9 ลักษณะ ได้แก่ 1) ตอบสนองความต้องการส่วนตัวผู้นำ จึงมุ่งการช่วยเหลือหรือแก้ปัญหาพื้นที่เฉพาะหรือกลุ่มบุคคลบางกลุ่ม 2) ลอกเลียน แต่ไม่ปรับใช้ ใช้ตัวแบบสำเร็จรูปในการดำเนินโครงการนวัตกรรมจากการไปศึกษาดูงานจากภายนอก แต่ไม่ปรับใช้ให้สอดคล้องกับบริบทขององค์กรปกครองส่วนท้องถิ่น 3) มองเล็ก แทนที่จะมองภาพใหญ่ เป็น



โครงการที่มีผลกระทบน้อย หรือแสดงได้ไม่ชัดเจน 4) ขาด Impact ในการแก้ปัญหา เป็นโครงการที่ไม่สามารถแก้ไขปัญหานั้นได้ 5) คลอดแล้วทิ้ง เป็นโครงการที่สนับสนุนเงินให้กับกลุ่มต่าง ๆ แต่ขาดปัจจัย/กระบวนการเกื้อหนุนให้เกิดความเข้มแข็ง 6) เป็นนวัตกรรมเฉพาะกิจ เป็นการจัดงานเฉพาะกิจ หรือการประกวดต่าง ๆ เช่น การประกวดชุมชนสะอาด 7) ลงทุนสูงหรือไม่คุ้มค่า เนื่องจากต้นทุนการดำเนินการสูง 8) เล็กใหญ่ไม่สมส่วน ความยากง่ายของนวัตกรรมไม่สอดคล้องกับฐานะการคลังขององค์กรปกครองส่วนท้องถิ่น เช่น องค์กรปกครองส่วนท้องถิ่นขนาดเล็ก งบประมาณน้อย กลับทำโครงการที่ใช้งบประมาณจำนวนมาก และ 9) เป็นนวัตกรรมไม่สุก คือยังไม่สรุปผลการดำเนินโครงการ แต่องค์กรปกครองส่วนท้องถิ่นอาจรีบชิงส่งเข้ามาประกวดก่อน (วีระศักดิ์ เครือเทพ และคณะ, 2560: 93-95)

ทั้งนี้ ความไม่ลงตัวทั้ง 9 ประการดังกล่าว ซึ่งสอดคล้องกับข้อจำกัดของแหล่งกำเนิดนวัตกรรมที่มาจากภาครัฐส่วนกลาง อีกทั้งยังเป็นการนำเสนอเพื่อเป็นแนวทางให้กับองค์กรปกครองส่วนท้องถิ่นปรับปรุงเพื่อพัฒนาโครงการนวัตกรรมท้องถิ่นในปีถัดไป จึงไม่ได้นำเสนอลักษณะนวัตกรรมที่ได้รับรางวัล รวมถึงประเด็นการบริหารงานแบบเครือข่ายหรือสร้างความร่วมมือ โดยเฉพาะการประสานความร่วมมือระหว่างองค์กรปกครองส่วนท้องถิ่น และผู้นำท้องถิ่น คือกำนันและผู้ใหญ่บ้าน ตลอดจนผู้นำชุมชน ซึ่งเป็นกระบวนการพัฒนานวัตกรรมสมัยใหม่ เรียกว่า กลยุทธ์นวัตกรรมแบบเปิด (Open innovation) ที่บริษัทเอกชนเปิดโอกาสให้บุคคลและหน่วยงานต่าง ๆ เข้ามาช่วยพัฒนานวัตกรรม สามารถสร้างสรรค์นวัตกรรมและผลิตผลิตภัณฑ์ใหม่ ตลอดจนสร้างการเติบโต ยอดขายแบบก้าวกระโดดภายในระยะเวลาสองปี (O'Byrne & Others, 2014, p. 56) ซึ่งความร่วมมือดังกล่าวเป็นประเด็นสำคัญต่อการสร้างการเปลี่ยนแปลงที่เกิดขึ้นทั้งในระดับผลผลิต คือสามารถดำเนินงานตามตัวชี้วัดและสอดคล้องกับคุณลักษณะชุมชนที่พึงประสงค์ 8 มิติ และระดับผลลัพธ์ คือ นวัตกรรมจากรูปแบบกิจกรรม/โครงการ และการดำเนินงาน

2.1.5 ความสำคัญของการปกครองท้องถิ่นกับการบริการกิจการสาธารณะ

กระแสการกระจายอำนาจเป็นพัฒนาการสำคัญของประเทศต่าง ๆ นับจากทศวรรษที่ 1980 เป็นต้นมา ตามทฤษฎีแล้ว การกระจายอำนาจต้องครอบคลุมทั้ง 3 องค์ประกอบคือ 1) การกระจายอำนาจด้านการคลังโดยให้องค์กรปกครองส่วนท้องถิ่น (Local Government Organization: LGO) มีความรับผิดชอบจัดการกับงบประมาณของตนเองและสามารถมีรายได้เป็นของตนเอง 2) กระจายอำนาจทางการเมืองที่องค์กรปกครองส่วนท้องถิ่น สามารถออกกฎหมายใช้ในท้องถิ่นของตนเองได้ เช่นเดียวกับผู้บริหารมาจากการเลือกตั้งเสียงข้างมากในท้องถิ่นและ 3) การกระจายอำนาจทางการบริหารที่มีความรับผิดชอบในการบริการเรื่องต่างๆ ทั้งการศึกษา



สาธารณสุข โครงสร้างพื้นฐาน สาธารณูปโภค ฯลฯ ความสำคัญของการกระจายอำนาจจะช่วยนิยามบทบาทหน้าที่ใหม่ของรัฐบาลกลางในการร่วมกันในกระบวนการพัฒนา (Grindle, 2007)

ในความเป็นจริงแล้ว โลกการบริหารสมัยใหม่ถือว่าองค์กรปกครองส่วนท้องถิ่นเป็นหน่วยงานท้องถิ่นที่รองรับภารกิจการกระจายอำนาจให้ประชาชนในท้องถิ่นมีส่วนร่วมในการบริหารจัดการตนเองและมีส่วนร่วมต่อการบริหารจัดการสาธารณะ Game and Wilson (2011) ชี้ว่าภารกิจสำคัญของรัฐบาลท้องถิ่นมีอย่างน้อย 6 ประการคือ 1.การเสริมสร้างชุมชน (building community) 2.การถนอมรักษาชุมชน (caring for community) 3.การให้การศึกษาแก่ชุมชน (educating community) 4.การสร้างความบันเทิงให้แก่ชุมชน (entertaining community) 5.การปกป้องรักษาชุมชน (protecting community) 6.การสนับสนุนชุมชน (supporting community) ขณะที่ทั้ง Lewis and Catron (1996) ย้ำว่า การบริการสาธารณะเป็นความไว้วางใจสาธารณะ (public trust) ความไว้วางใจในที่นี้ นอกจากโยงใยไปถึงการทำหน้าที่ของตัวเองอย่างจริงจังและซื่อสัตย์ เพื่อสนับสนุนในเรื่องของผลประโยชน์สาธารณะ (public interest) ความไว้วางใจยังเกี่ยวข้องกับภาษีของพลเมือง เพราะงบประมาณที่ใช้บริหารสาธารณะต่างมาจากเงินของพลเมืองทั้งสิ้น ส่วน Thompson (1985) ซึ่งเพิ่มเติมว่า นอกจากเรื่องภาษีที่มาจากพลเมืองแล้ว การบริหารที่ควรเน้นแนวคิดกระจายอำนาจ เนื่องจาก ประการแรก การบริหารต่าง ๆ และนโยบายสาธารณะสามารถที่จะไปกระทบความกินดีอยู่ดีประชาชนได้ ไม่จำกัดว่าเป็นนโยบายใด และประการต่อมา เมื่อส่งผลกระทบต่อความกินดีอยู่ดีประชาชน การบริหารที่เป็นธรรมจึงเป็นเรื่องสำคัญเพราะแทนที่จะดูแลผลประโยชน์เฉพาะกลุ่ม แต่ควรต้องดูแลผลประโยชน์สาธารณะให้ทั่วถึงและต้องได้รับการยอมรับอย่างทั่วถึงจากสาธารณะจึงจะถือได้ว่าเป็นการบริหารที่ดี

ในส่วนของสังคมไทยนั้น ตามพระราชบัญญัติกำหนดแผนและขั้นตอนการกระจายอำนาจให้แก่องค์กรปกครองส่วนท้องถิ่น พ.ศ. 2542 กำหนดอำนาจหน้าที่ขององค์กรปกครองส่วนท้องถิ่นไว้ดังนี้



ตารางที่ 2.1 พระราชบัญญัติกำหนดแผนและขั้นตอนการกระจายอำนาจให้แก่องค์กรปกครองส่วนท้องถิ่น พ.ศ. 2542 (อ้างใน กรมการปกครอง กระทรวงมหาดไทย, 2542)

กรุงเทพมหานคร (ตามมาตรา 16 และ 17)	
เทศบาล องค์การบริหารส่วนตำบล เมืองพัทยา (ตามมาตรา 16) มีฐานะเป็นองค์กรปกครองส่วนท้องถิ่นขนาดเล็ก	องค์การบริหารส่วนจังหวัด (ตามมาตรา 17) มีฐานะเป็นองค์กรปกครองส่วนท้องถิ่นขนาดใหญ่
1. การสังคมสงเคราะห์ และการพัฒนาคุณภาพชีวิตเด็ก สตรี คนชรา และผู้ด้อยโอกาส	1. การจัดทำแผนพัฒนาท้องถิ่นของตนเอง และประสานการจัดทำแผนพัฒนาจังหวัดตามระเบียบที่คณะรัฐมนตรีกำหนด
2. การจัดให้มีและบำรุงรักษาทางบก ทางน้ำ และทางระบายน้ำ	2. การสนับสนุนองค์กรปกครองส่วนท้องถิ่นอื่นในการพัฒนาท้องถิ่น
3. การจัดให้มีและควบคุมตลาด ท่าเทียบเรือ ท่าข้าม และที่จอดรถ	3. การประสานและให้ความร่วมมือในการปฏิบัติหน้าที่ขององค์กรปกครองส่วนท้องถิ่นอื่น
4. การสาธารณสุข โภชนา และการก่อสร้างอื่นๆ	4. การแบ่งสรรเงินซึ่งตามกฎหมายจะต้องแบ่งให้แก่องค์กรปกครองส่วนท้องถิ่นอื่น
5. การสาธารณสุข	5. การคุ้มครอง ดูแล และบำรุงรักษาป่าไม้ ที่ดิน ทรัพยากรธรรมชาติและสิ่งแวดล้อม
6. การส่งเสริม การฝึก และการประกอบอาชีพ	6. การจัดการศึกษา
7. การพาณิชย์ และการส่งเสริมการลงทุน	7. การส่งเสริมประชาธิปไตย ความเสมอภาค และสิทธิเสรีภาพของประชาชน
8. การส่งเสริมการท่องเที่ยว	8. การส่งเสริมการมีส่วนร่วมของราษฎรในการพัฒนาท้องถิ่น
9. การจัดการศึกษา	9. การส่งเสริมการพัฒนาเทคโนโลยีที่เหมาะสม
10. การสังคมสงเคราะห์ และการพัฒนาคุณภาพชีวิต สตรี คนชรา และผู้ด้อยโอกาส	10. การจัดตั้งและดูแลระบบบำบัดน้ำเสียรวม
11. การบำรุงรักษาศิลปะ จารีตประเพณี ภูมิปัญญาท้องถิ่น และวัฒนธรรมอันดีของท้องถิ่น	11. การกำจัดมูลฝอยและสิ่งปฏิกูลรวม
12. การปรับปรุงแหล่งชุมชนแออัดและการจัดการเกี่ยวกับที่อยู่อาศัย	12. การจัดการสิ่งแวดล้อมและมลพิษต่าง ๆ
13. การจัดให้มีและบำรุงสถานที่พักผ่อนหย่อนใจ	13. การจัดการและดูแลสถานียขนส่งทั้งทางบกและทางน้ำ
14. การส่งเสริมกีฬา	14. การส่งเสริมการท่องเที่ยว
15. การส่งเสริมประชาธิปไตย ความเสมอภาค และสิทธิเสรีภาพของประชาชน	
16. ส่งเสริมการมีส่วนร่วมของราษฎรในการพัฒนาท้องถิ่น	



17. การรักษาความสะอาดและความเป็นระเบียบเรียบร้อยของบ้านเมือง	15. การพาณิชย์ การส่งเสริมการลงทุน และการทำกิจการไม่ว่าจะดำเนินการเองหรือร่วมกับบุคคลอื่นหรือจากสหการ
18. การกำจัดมูลฝอย สิ่งปฏิกูล และน้ำเสีย	16. การสร้างและบำรุงรักษาทางบกและทางน้ำที่เชื่อมต่อระหว่างองค์กรปกครองส่วนท้องถิ่นอื่น
19. การสาธารณสุข การอนามัยครอบครัว และการรักษาพยาบาล	17. การจัดตั้งและดูแลตลาดกลาง
20. การจัดให้มีและควบคุมสุสานและฌาปนสถาน	18. การส่งเสริมการกีฬา จารีตประเพณี และวัฒนธรรมอันดีงามของท้องถิ่น
21. การควบคุมการเลี้ยงสัตว์	19. การจัดให้มีโรงพยาบาลจังหวัด การรักษาพยาบาล การป้องกันและควบคุมโรคติดต่อ
22. การจัดให้มีและควบคุมการฆ่าสัตว์	20. การจัดให้มีพิพิธภัณฑ์และหอจดหมายเหตุ
23. การรักษาความปลอดภัย ความเป็นระเบียบเรียบร้อย และการอนามัย โรงมหรสพ และสาธารณสถานอื่น ๆ	21. การขนส่งมวลชนและการวิศวกรรมจราจร
24. การจัดการ การบำรุงรักษา และการใช้ประโยชน์จากป่าไม้ ที่ดินทรัพยากรธรรมชาติและสิ่งแวดล้อม	22. การป้องกันและบรรเทาสาธารณภัย
25. การผังเมือง	23. การจัดให้มีระบบรักษาความสงบเรียบร้อยในจังหวัด
26. การขนส่งและการวิศวกรรมจราจร	24. จัดทำกิจการใดอันเป็นอำนาจและหน้าที่ขององค์กรปกครองส่วนท้องถิ่นอื่นที่อยู่ในเขตและกิจการนั้นเป็นการสมควรให้องค์กรปกครองส่วนท้องถิ่นอื่นร่วมกันดำเนินการหรือให้องค์การบริหารส่วนจังหวัดจัดทำ ทั้งนี้ ตามที่คณะกรรมการประกาศกำหนด
27. การดูแลรักษาที่สาธารณะ	25. สนับสนุนหรือช่วยเหลือส่วนราชการ หรือองค์กรปกครองส่วนท้องถิ่นอื่นในการพัฒนาท้องถิ่น
28. การควบคุมอาคาร	26. การให้บริการแก่เอกชน ส่วนราชการ หน่วยงานของรัฐ รัฐวิสาหกิจ หรือองค์กรปกครองส่วนท้องถิ่นอื่น
29. การป้องกันและบรรเทาสาธารณภัย	27. การสังคมสงเคราะห์ และการพัฒนาคุณภาพชีวิต เด็ก สตรี คนชรา และผู้ด้อยโอกาส
30. การรักษาความสงบเรียบร้อย การส่งเสริมและสนับสนุนการป้องกันและรักษาความปลอดภัยในชีวิตและทรัพย์สิน	
31. กิจการอื่นใดที่เป็นผลประโยชน์ของประชาชนในท้องถิ่นตามที่คณะกรรมการประกาศกำหนด	



28. จัดทำกิจการอื่นใดตามที่กำหนดไว้ในพระราชบัญญัตินี้หรือกฎหมายอื่นกำหนดให้เป็นอำนาจหน้าที่ขององค์การบริหารส่วนจังหวัด
29. กิจการอื่นใดที่เป็นผลประโยชน์ของประชาชนในท้องถิ่นตามที่คณะกรรมการประกาศกำหนด

2.1.6 ความสำคัญของการประเมินโครงการ

หากพิจารณาความหมายและองค์ประกอบของคำว่า “โครงการ” ซึ่งหมายถึง แผนงานที่ประกอบด้วยกิจกรรมหลายกิจกรรม ที่ระบุรายละเอียดชัดเจน อาทิ วัตถุประสงค์ เป้าหมาย ผู้รับผิดชอบ วิธีการ หรือขั้นตอนในการดำเนินงาน งบประมาณที่ใช้ในการดำเนินงาน ตลอดจนผลผลิตหรือผลลัพธ์ที่คาดว่าจะได้รับ การระบุไว้ชัดเจนย่อมจะทำให้สามารถนำโครงการไปปฏิบัติได้ง่าย และติดตามกำกับดูแล ตลอดจนประเมินผลโครงการได้ง่าย (สมพิศ สุขแสน, 2547) โดยองค์ประกอบที่ดีของโครงการโดยทั่วไปประกอบด้วย 1) ความสามารถในการแก้ไขปัญหาขององค์การหรือหน่วยงานได้อย่างมีประสิทธิภาพ 2) มีรายละเอียด วัตถุประสงค์ เป้าหมายที่ชัดเจนสามารถนำไปปฏิบัติได้ และมีความเป็นไปได้ในการนำไปปฏิบัติให้บรรลุผลสำเร็จ 3) รายละเอียดของโครงการต้องเกี่ยวเนื่องและสัมพันธ์กัน กล่าวคือ วัตถุประสงค์ของโครงการ จะต้องสอดคล้องกับปัญหาหรือหลักการและเหตุผล วิธีการดำเนินงานจะต้องสอดคล้องกับวัตถุประสงค์ 4) สามารถสนองต่อความต้องการของสังคม ของกลุ่มคนส่วนใหญ่ และนโยบายของประเทศชาติ 5) รายละเอียดของโครงการ ต้องเข้าใจได้ง่าย และสามารถดำเนินโครงการได้ 6) เมื่อนำโครงการไปปฏิบัติแล้วต้องสามารถติดตามและประเมินผลได้ง่าย 7) โครงการต้องกำหนดขึ้นจากข้อมูลปัญหาและความต้องการที่เป็นความจริง และเป็นข้อมูลที่ได้รับการวิเคราะห์อย่างรอบคอบ 8) โครงการต้องได้รับการสนับสนุนทรัพยากรทุกด้าน อย่างเพียงพอ อาทิ งบประมาณ บุคลากร วัสดุอุปกรณ์ เป็นต้น และ 9) โครงการจะต้องมีระยะเวลาดำเนินงานที่แน่ชัดเพื่อเป็นหลักประกันว่ากิจกรรมของโครงการจะต้องทำให้เสร็จสิ้นเมื่อไร ป้องกันการเพิกเฉย หรือการขาดความรับผิดชอบ ซึ่งอาจทำให้โครงการล้มเหลวหรือเสียหายได้ (มยุรี อนุมานราชธน, 2543)

ในส่วนของการประเมินโครงการนั้น เป็นกระบวนการในการรวบรวมและวิเคราะห์ข้อมูล เพื่อที่จะทำความเข้าใจความก้าวหน้า ความสำเร็จ ประสิทธิภาพ ตลอดจน อุปสรรคของโครงการ นอกจากนี้ การประเมินโครงการเป็นแนวทางสำคัญของการจัดการโครงการซึ่งจะนำไปสู่การตัดสินใจและการกำหนดนโยบายที่มีต่อโครงการใดก็ตามได้ในอนาคตภายภาคหน้า อีกทั้ง เป้าหมายของการประเมินโครงการมีความสำคัญหลายประการ อาทิ 1) เพื่อหาแนวทางในการปรับปรุง/พัฒนางิจกรรมต่าง ๆ ของโครงการ 2) เพื่อหาแนวทางเปลี่ยนแปลงใน



แผนของโครงการ 3) เพื่อเตรียมตัวนำเสนอรายงานผลการดำเนินงานของโครงการ ไม่ว่าจะเป็น รายงานระหว่าง การดำเนินโครงการหรือรายงานหลังจากที่โครงการเสร็จสิ้นลงแล้ว 4) เพื่อชี้แจงต่อผู้มีส่วนได้ส่วนเสียทั้งภายใน องค์กรและภายนอกองค์กรที่มีต่อโครงการ 5) เพื่อการวางแผนในการพัฒนาให้โครงการเกิดความยั่งยืน 6) เพื่อ เรียนรู้มากขึ้นเกี่ยวกับสิ่งแวดล้อมรายรอบและปัจจัยต่าง ๆ อันส่งผลกระทบต่อการทำงานของโครงการ 7) เพื่อเรียนรู้มากขึ้นเกี่ยวกับประชากรกลุ่มเป้าหมายของโครงการ 8) เพื่อนำเสนอถึงสิ่งดีงามและคุณค่าของโครงการ ต่อผู้มีส่วนเกี่ยวข้องและต่อภาคสาธารณะ 9) เพื่อวางแผนและขบคิดถึงโครงการอื่น ๆ ต่อไป 10) เพื่อเปรียบเทียบ โครงการต่าง ๆ อันนำไปสู่การวางแผนในอนาคต และ 11) เพื่อเป็นข้อมูลในเชิงประจักษ์สำหรับการตัดสินใจต่าง ๆ ในภายภาคหน้า (Zarinpoush, 2006)

ขณะที่กรมส่งเสริมการปกครองท้องถิ่น (ม.ป.ป.) ระบุถึง เกณฑ์มาตรฐานและตัวชี้วัดการประเมินผล โครงการ ไว้ 8 เกณฑ์ ได้แก่

1) เกณฑ์ความก้าวหน้า (Progress) ประกอบด้วย (1) ผลผลิตเทียบกับเป้าหมายรวมในช่วงเวลา (2) จำนวนกิจกรรมแล้วเสร็จ (3) ทรัพยากรที่ใช้ไปในช่วงเวลา และ (4) ระยะเวลาที่ใช้ไป

2) เกณฑ์ประสิทธิภาพ (Efficiency) ประกอบด้วย (1) สัดส่วนผลผลิตต่อค่าใช้จ่าย (2) ผลผลิตต่อ กำลังคน (3) ผลผลิตต่อหน่วยเวลา และ (4) การประหยัดทรัพยากรการจัดการ

3) เกณฑ์ประสิทธิผล (Effectiveness) ประกอบด้วย (1) ระดับการบรรลุเป้าหมาย (2) ระดับการมีส่วนร่วม (3) ระดับความพึงพอใจ และ (4) ความเสี่ยงของโครงการ

4) เกณฑ์ผลกระทบ (Impacts) ประกอบด้วย (1) คุณภาพชีวิต (2) ทศนคติและความเข้าใจ และ (3) การ เปลี่ยนแปลงพฤติกรรม

5) เกณฑ์ความสอดคล้อง (Relevance) ประกอบด้วย (1) ประเด็นปัญหาหลัก (2) มาตรการหรือกลยุทธ์ ในการแก้ไขปัญหา และ (3) ความต้องการหรือข้อเรียกร้องของประชากรกลุ่มเป้าหมาย

6) เกณฑ์ความยั่งยืน (Sustainability) ประกอบด้วย (1) ความอยู่รอดด้านเศรษฐกิจ (Economic viability) (2) สมรรถนะด้านสถาบัน (Institutional capacity) และ (3) ความเป็นไปได้ในการขยายผล

7) เกณฑ์ความเป็นธรรม (Equity) ประกอบด้วย (1) ความเป็นธรรมระหว่างกลุ่มอาชีพ (2) ความเป็น ธรรมระหว่างเพศ และ (3) ความเป็นธรรมระหว่างชนรุ่น (Intergenerational equity)



8) เกณฑ์ความเสียหายของโครงการ (Externalities) ประกอบด้วย (1) ผลกระทบด้านสิ่งแวดล้อม (2) ผลกระทบด้านเศรษฐกิจ และ (3) ผลกระทบด้านสังคมและวัฒนธรรม

อนึ่ง กรมส่งเสริมการปกครองท้องถิ่น (ม.ป.ป.) ย้ำว่า “เกณฑ์และตัวชี้วัดดังกล่าวข้างต้นสามารถใช้เป็นเครื่องมือในการประเมินผลโครงการ ซึ่งครอบคลุมมิติ ด้านเศรษฐกิจ สังคม มิติด้านการบริหารจัดการ มิติด้านทรัพยากร และมิติด้านสิ่งแวดล้อม เกณฑ์และตัวชี้วัด จะเป็นประโยชน์ในการติดตามและประเมินผลโครงการ ในลักษณะที่เป็นพลวัต ในทุกขั้นตอนของกระบวนการโครงการ เพื่อวัดถึงความสำเร็จและความล้มเหลวของโครงการ พัฒนาด้านต่าง ๆ ซึ่งในทางปฏิบัติจำเป็นต้องนำมาปรับใช้ให้เหมาะสมกับลักษณะโครงการ โดยกำหนดและวัดตัวแปรเฉพาะเพื่อประมวลเป็นตัวชี้วัดรวม (Composite indicators) ของแต่ละโครงการต่อไป”

2.2 ข้อมูลพื้นฐานพื้นที่

สภาพทั่วไปและข้อมูลพื้นฐานเทศบาลตำบลเทพสถิต อำเภอเทพสถิต จังหวัดชัยภูมิ

1. ด้านกายภาพ

1.1 ที่ตั้งของหมู่บ้าน/ชุมชน/ตำบล

ที่ตั้งของชุมชนในเขตเทศบาลตำบลเทพสถิต ตั้งอยู่ในพื้นที่บางส่วนของตำบลตะแบก อำเภอเทพสถิต จังหวัดชัยภูมิ เดิมเป็นพื้นที่จัดตั้งเป็นสุขาภิบาล มีชื่อว่า “สุขาภิบาลเทพสถิต อำเภอเทพสถิต จังหวัดชัยภูมิ” ได้รับการเปลี่ยนแปลงฐานะจากสุขาภิบาลเทพสถิต เป็นเทศบาลตำบลเทพสถิตตามพระราชบัญญัติเปลี่ยนแปลงฐานะของสุขาภิบาลเป็นเทศบาล พ.ศ. 2542 ซึ่งได้ประกาศในราชกิจจานุเบกษา ฉบับกฤษฎีกา เล่ม 116 ตอนที่ 9 ก วันที่ 24 กุมภาพันธ์ 2542 จึงเป็นผลให้สุขาภิบาลเทพสถิต เปลี่ยนแปลงเป็นเทศบาลตำบลเทพสถิต ในวันที่ 25 กุมภาพันธ์ 2542 เป็นต้นมา โดยมีพื้นที่ประมาณ 7 ตารางกิโลเมตรหรือประมาณ 4,375 ไร่ ตั้งอยู่บนที่ราบสูงของภาคตะวันออกเฉียงเหนือด้านทิศตะวันตก ตั้งอยู่ใจกลางตัวอำเภอเทพสถิต อยู่ด้านทิศตะวันตกเฉียงใต้ของจังหวัดชัยภูมิ ห่างจากจังหวัดชัยภูมิ ประมาณ 105 กิโลเมตร และอยู่ด้านตะวันออกเฉียงเหนือ ของกรุงเทพมหานคร ห่างจากกรุงเทพมหานคร โดยทางรถยนต์ประมาณ 242 กิโลเมตร

1.2 ลักษณะภูมิประเทศ

ลักษณะทั่วไปเป็นพื้นที่ราบเชิงเขาและที่สูง มีสภาพดินส่วนใหญ่เป็นดินเหนียวปนทราย และหิน/ดินลูกรัง ราษฎรส่วนใหญ่ทำไร่ในที่ราบเชิงเขา สภาพอากาศจะแห้งแล้งมาก การเกษตรต้องอาศัยฤดูกาลเป็นหลัก สภาพดินชั้นมากมีชั้นหินผุ และหินพื้น น้ำซึมผ่านชั้นดินได้ปานกลางถึงค่อนข้างเร็ว ไม่อุ้มน้ำ มีการอุ้มน้ำปานกลางถึงต่ำ ดินถูกกัดกร่อนได้ง่ายที่ความลาดชันสูง



1.3 ลักษณะภูมิอากาศ

ลักษณะอากาศมีลักษณะร้อนและแห้งแล้ง อากาศเปลี่ยนแปลงไปตามฤดู ซึ่งมี 3 ฤดู ดังนี้

ฤดูร้อน เริ่มตั้งแต่กลางเดือนมีนาคมไปจนถึงเดือนพฤษภาคมของทุกปี อากาศร้อนและแห้งแล้ง แต่บางครั้งอาจมีอากาศเย็น บ้างครั้งเกิดพายุฝนฟ้าคะนองและลมกระโชกแรงหรืออาจมีลูกเห็บตกก่อให้เกิดความเสียหายแก่ประชาชนทุกปี เรียกว่า “พายุฤดูร้อน” อากาศร้อน จะมีอุณหภูมิประมาณ 34 องศาเซลเซียส

ฤดูฝน เริ่มตั้งแต่กลางเดือนมิถุนายน ฝนตกมากในช่วงเดือน มิถุนายน – ตุลาคมของทุกปี แต่อาจเกิด “ช่วงฝนทิ้ง” ซึ่งอาจนานประมาณ 1 – 2 สัปดาห์หรือบางปีอาจเกิดขึ้นรุนแรงและมีฝนน้อยนานนับเดือน ในเดือนกรกฎาคม มีอุณหภูมิประมาณ 28 องศาเซลเซียส

ฤดูหนาว เริ่มตั้งแต่กลางเดือนพฤศจิกายนถึงกลางเดือนกุมภาพันธ์ ในช่วงกลางเดือนกลางเดือนพฤศจิกายนนานราว 1-2 สัปดาห์ เป็นช่วงเปลี่ยนฤดูจากฤดูฝนเป็นฤดูหนาว อากาศแปรปรวนไม่แน่นอน อาจเริ่มมีอากาศเย็นหรืออาจยังมีฝนฟ้าคะนอง อากาศหนาวอุณหภูมิต่ำสุด ประมาณ 19 องศา

1.4 ลักษณะของดิน

ลักษณะดินโดยทั่วไปเป็นดินเหนียวปนทราย และหิน/ดินลูกรัง

1.5 ลักษณะของแหล่งน้ำ

น้ำส่วนใหญ่เป็นน้ำจืดที่ได้จากธารน้ำธรรมชาติ ซึ่งมีต้นกำเนิดบนเทือกเขาพังเหย และธารน้ำเหล่านี้เองที่เป็นต้นกำเนิดของแม่น้ำหลายสาย เช่น แม่น้ำชี (ไหลไปบรรจบ) ลำคันทน์ ลำกระจวน เป็นต้น ปัจจุบันมีการตัดไม้ทำลายป่าเป็นอย่างมาก ลำธารต่าง ๆ จึงตื้นเขิน น้ำจะแห้งในฤดูร้อน และน้ำจะหลากในฤดูฝน ส่วนใหญ่ฤดูร้อนจะได้น้ำจากดิน

แหล่งน้ำในเขตเทศบาลตำบลเทพสถิต มีดังนี้

1.5.1 หนอง บึง จำนวน 1 แห่ง ได้แก่ บ่อ อ.ส. ตั้งอยู่ที่ บ้านวะตะแบก หมู่ที่ 1

1.5.2 คลอง ลำธาร ห้วย จำนวน 3 แห่ง ได้แก่

- คลองวะตะแบก บ้านวะตะแบก ตั้งอยู่หมู่ที่ 1
- คลองผักโปรง บ้านวะตะแบก ตั้งอยู่หมู่ที่ 1
- คลองห้วยเกตุ บ้านห้วยเกตุ ตั้งอยู่หมู่ที่ 2

1.6 ลักษณะของไม้และป่าไม้

ในเขตเทศบาลไม่มีป่าไม้ แต่มีต้นไม้มือที่ชาวบ้านปลูกลักษณะของไม้เป็นไม้ยืนต้น ผลัดใบ



2. ด้านการเมือง / การปกครอง

2.1 เขตการปกครอง

เทศบาลได้จัดตั้งชุมชนในเขตเทศบาล มีทั้งหมด 7 ชุมชน แต่ละชุมชนมีกรรมการซึ่งเป็นตัวแทนของชุมชน 59 คน จากการเลือกตั้งสมาชิกเทศบาลตำบลเทพสถิตเมื่อวันที่ 28 มีนาคม 2564 ที่ผ่านมานั้น จะเห็นได้ว่าประชาชนในเขตเทศบาลตำบลเทพสถิตได้มีส่วนร่วมในกิจกรรมทางการเมืองอยู่ในเกณฑ์ปานกลาง จำนวนประชาชนที่มาใช้สิทธิเลือกตั้ง จำนวนผู้มาใช้สิทธิเลือกตั้ง จำนวน 1,878 คน จากผู้มีสิทธิเลือกตั้งทั้งสิ้น 2,970 คน คิดเป็นร้อยละ 63.23 ของผู้มีสิทธิเลือกตั้งทั้งหมด คณะผู้บริหารได้มีนโยบายส่งเสริมให้ประชาชนในเขตเทศบาลตำบลเทพสถิตเข้ามามีส่วนร่วมในกิจกรรมต่าง ๆ ของเทศบาลตำบลโดยเปิดโอกาสให้ชุมชนมีส่วนร่วมในการพัฒนาโดยนำเสนอปัญหาและแนวทางการแก้ไขของชุมชนเทศบาลทั้ง 7 ชุมชน ในรูปของประชาคมและรูปแบบอื่นๆ ตามความเหมาะสม ส่งผลให้การดำเนินกิจกรรมต่าง ๆ ของเทศบาล ได้รับความร่วมมือจากประชาชนและบรรลุผลด้วยดี

อาณาเขต เทศบาลตำบลเทพสถิต มีอาณาเขตดังต่อไปนี้

ด้านเหนือ ติดต่อกับองค์การบริหารส่วนตำบลวะตะแบก อำเภเทพสถิต

ด้านใต้ ติดต่อกับ อบต.วะตะแบก

ด้านตะวันออก ติดต่อกับ อบต.วะตะแบก

ด้านตะวันตก ติดต่อกับ อบต.วะตะแบก

2.2 การเลือกตั้ง

เทศบาลตำบลตาตทอง แบ่งเขตการเลือกตั้งออกเป็น 2 เขตเลือกตั้ง

เทศบาลได้แบ่งเขตการเลือกตั้งนายกเทศมนตรีตำบลเทพสถิต ทั้งเขตเทศบาลเป็น 1 เขตเลือกตั้ง สมาชิกสภาออกเป็น 2 เขต ดังนี้

เขตเลือกตั้งที่ 1 ประกอบไปด้วย ชุมชน 1 – ชุมชน 3

เขตเลือกตั้งที่ 2 ประกอบไปด้วย ชุมชน 4 – ชุมชน 7

จำนวนผู้มีสิทธิเลือกตั้ง (ข้อมูล ณ 28 มีนาคม 2564)

- จำนวนผู้มีสิทธิเลือกตั้ง 2,970 คน

จำนวนผู้มาใช้สิทธิเลือกตั้ง ครั้งล่าสุด (28 มีนาคม พ.ศ. 2564)

- จำนวนผู้มาใช้สิทธิเลือกตั้งนายกเทศมนตรี 1,878 คน จากผู้มีสิทธิเลือกตั้งทั้งสิ้น 2,970 คน คิดเป็นร้อยละ 63.23 ของผู้มีสิทธิเลือกตั้ง



3. ประชากร

3.1 จำนวนประชากร

จำนวนประชากรรวมทั้งสิ้น 3,858 คน โดยจำแนกเป็นประชากรชาย 1,924 คน ประชากรหญิง 1,934 คน มีความหนาแน่นของประชากรโดยเฉลี่ยประมาณ 551 คนต่อตารางกิโลเมตร มีจำนวนหลังคาเรือน 2,264 ครัวเรือน ขนาดครัวเรือนโดยเฉลี่ย 2 คนต่อครัวเรือน

ตาราง 2.2 ข้อมูลจำนวนประชากรในเขตพื้นที่เทศบาลตำบลเทพสถิต

หมู่ที่	บ้าน	จำนวนประชากร (คน)		
		ชาย	หญิง	รวม
1	บ้านวะตะแบก	1,389	1,398	2,787
2	บ้านห้วยเกตุ	535	536	1,071
รวม		1,924	1,934	3,858

4. สภาพทางสังคม

4.1 การศึกษา

ในพื้นที่เขตเทศบาลตำบลเทพสถิต มีสถานศึกษาจำนวน 6 แห่ง ดังนี้

- ระดับก่อนประถม - ประถมศึกษา จำนวน 2 แห่ง

(1) โรงเรียนอนุบาลเทพสถิต เป็นสถานศึกษาของรัฐ

(2) โรงเรียนบ้านห้วยเกตุ เป็นสถานศึกษาของรัฐ

- ระดับก่อนประถมศึกษา - มัธยมศึกษาตอนต้น

(1) โรงเรียนมงคลศึกษา เป็นสถานศึกษาเอกชน

- ระดับมัธยมศึกษาตอนต้น - มัธยมศึกษาตอนปลาย

(1) โรงเรียนเทพสถิตวิทยา เป็นสถานศึกษาของรัฐ

- ระดับอาชีวศึกษา จำนวน 1 แห่ง ได้แก่ วิทยาลัยอาชีวศึกษามหานครอาเซียน

- ศูนย์การเรียนนอกระบบและการศึกษาตามอัธยาศัย จำนวน 1 แห่ง ได้แก่ ศูนย์การเรียนรู้ชุมชน (ศรช.)

ห้วยเกตุ

4.2 สาธารณสุข

การให้บริการทางด้านสาธารณสุข ยังไม่เพียงพอต่อความต้องการของผู้ป่วย เพราะทางผู้ให้บริการต้องให้บริการแก่ผู้ป่วยที่อยู่นอกเขตเทศบาลด้วย จึงทำให้บุคลากรที่มีอยู่ไม่เพียงพอ ทั้งนี้เพราะขาดงบประมาณ การให้บริการด้านสาธารณสุข ในเขตเทศบาลตำบลเทพสถิต ได้แก่

- (1) โรงพยาบาลเทพสถิต (ขนาด 30 เตียง)
- (2) ศูนย์บริการสาธารณสุขสุขชุมชน จำนวน 1 แห่ง
- (3) คลินิกเอกชน จำนวน 1 แห่ง

4.3 อาชญากรรม

เทศบาลตำบลเทพสถิตได้มีการดำเนินกิจกรรมเกี่ยวกับการรักษาความสงบเรียบร้อย/ความปลอดภัยในชีวิตและทรัพย์สิน การป้องกันภัยฝ่ายพลเรือนเพื่อให้ประชาชนในเขตเทศบาลตำบลเทพสถิตมีความเป็นอยู่ที่ดี มีความปลอดภัยในชีวิตและทรัพย์สิน โดยมีกิจกรรมดังนี้

เทศบาลตำบลเทพสถิต ได้มีการจัดเตรียมความพร้อมด้านบุคลากรและอุปกรณ์ในการดับเพลิง เมื่อมีเหตุเพลิงไหม้ โดยจัดเวรยามพร้อมที่จะออกปฏิบัติการตลอด 24 ชั่วโมง โดยติดต่อได้ที่สำนักงานเทศบาลตำบลเทพสถิต หรือทางโทรศัพท์ 0-4485-7020, 0-4485-5252

4.4 ยาเสพติด

ปัญหาเสพติดในชุมชนของเทศบาล จากการที่ทางสถานีตำรวจภูธรเทพสถิตได้แจ้งให้กับเทศบาลทราบ นั้นพบว่าในเขตเทศบาลมีผู้ที่ติดยาเสพติดแต่เมื่อเทียบกับพื้นที่อื่นถือว่าน้อย และยังไม่พบผู้ค้า เหตุผลเนื่องจากได้รับความร่วมมือจากผู้นำ ประชาชน หน่วยงานของเทศบาลที่ช่วยสอดส่องดูแลอยู่เป็นประจำ การแก้ไขปัญหาของเทศบาลสามารถทำได้เฉพาะตามอำนาจหน้าที่เท่านั้น เช่น การณรงค์

การประชาสัมพันธ์ การแจ้งเบาะแส การฝึกอบรมให้ความรู้ หากนอกเหนือจากอำนาจหน้าที่ที่จะมีการประสานขอรับการสนับสนุนจากที่ทำการปกครองอำเภอและสถานีตำรวจภูธรในพื้นที่แล้วแต่กรณี

ตามที่เทศบาลตำบลเทพสถิต ได้ดำเนินโครงการสำรวจข้อมูลพื้นฐานในเขตเทศบาลตำบลเทพสถิต ประจำปีงบประมาณ พ.ศ. 2564 เพื่อนำผลการสำรวจมาพิจารณาแก้ไขปัญหาที่เกิดขึ้นให้แก่ชุมชน

ผลการสำรวจประชาชนในเขตเทศบาลพบว่า ประชาชนที่สูบบุหรี่ จำนวน 300 ราย ดื่มสุรา 171 ราย

4.5 การสังคมสงเคราะห์

เทศบาลได้ดำเนินการด้านสังคมสงเคราะห์ ดังนี้

1. ดำเนินการจ่ายเบี้ยยังชีพให้กับผู้สูงอายุ ผู้พิการ และผู้ป่วยเอดส์
2. รับลงทะเบียนและประสานโครงการเงินอุดหนุนเพื่อการเลี้ยงดูเด็กแรกเกิด
3. ประสานการทำบัตรผู้พิการ
4. ตั้งโครงการการจ้างนักเรียน/นักศึกษาทำงานช่วงปิดภาคเรียน
5. ตั้งโครงการช่วยเหลือผู้ยากจน ยากไร้ รายได้น้อย และผู้ด้อยโอกาสไร้ที่พึ่ง



5. ระบบบริการพื้นฐาน

5.1 การโทรคมนาคม

5.1.1 สภาพถนนปัจจุบัน เทศบาลตำบลเทพสถิตมีเส้นทางคมนาคมต่อกับจังหวัดชัยภูมิและจังหวัดอำนาจเจริญได้สะดวก โดยทางรถยนต์และรถไฟ ดังนี้

- ถนนสุรนารายณ์ (ทางหลวงแผ่นดินหมายเลข 205) เป็นเส้นทางหลักผ่านพื้นที่เทศบาลตำบลเทพสถิต โดยเป็นเส้นทางที่เริ่มจากอำเภอบ้านหมี่ จังหวัดลพบุรี ไปยังจังหวัดนครราชสีมา
- ทางรถไฟสายกรุงเทพฯ – หนองคาย (สถานีรถไฟวะตะแบก)
- ถนนทางหลวงชนบทใช้เดินทางเชื่อมระหว่างตำบล หมู่บ้าน

ปัญหาทางด้านคมนาคมและขนส่ง เป็นปัญหาของระบบและโครงข่ายถนนในปัจจุบัน ตลอดจนจนปัญหาการจราจรและอุบัติเหตุต่าง ๆ ที่เกิดจากการคมนาคมและขนส่ง

สภาพถนน โดยส่วนใหญ่พื้นผิวจราจรบนถนนสายหลักเป็นถนนคอนกรีตเสริมเหล็กอยู่ในสภาพใช้งานได้ดี ถนนในเทศบาลตำบลเทพสถิต มีอยู่ 3 ประเภท ได้แก่

- ถนนคอนกรีต (คสล.) มีความยาวโดยรวม 5,543 เมตร
- ถนนหินคลุก มีความยาวโดยรวม 3,270 เมตร
- ถนนแอสฟัลท์ติกคอนกรีต มีความยาวโดยรวม 2,418 เมตร

ระบบและโครงข่ายถนน การเชื่อมโยงการจราจรระหว่างถนนแต่ละสายในปัจจุบันยังขาดความต่อเนื่องที่ดีในอนาคตควรมีการปรับปรุงระบบถนน โดยกำหนดแนวทางเพื่อรองรับและเชื่อมต่อการคมนาคมให้เป็นระบบและมีโครงข่ายที่ดียิ่งขึ้น

5.1.2 การจัดการขนส่งมวลชน ในเขตเทศบาลตำบลเทพสถิต มีการจัดการด้านขนส่งมวลชนอยู่ในเกณฑ์พอใช้ เนื่องจากเทศบาลตำบลเทพสถิตตั้งอยู่ระหว่างรอยต่อของภาคตะวันออกเฉียงเหนือ กับภาคกลาง ซึ่งได้ถือว่าเทศบาลตำบลเทพสถิตเป็นประตูสู่ภาคตะวันออกเฉียงเหนืออีกเส้นทางหนึ่งก็ว่าได้จึงทำให้มีการจัดการด้านขนส่งมวลชนได้หลายเส้นทาง ดังนี้

5.1.2.1 ทางรถโดยสารประจำทาง ในเขตเทศบาลตำบลเทพสถิต มีรถโดยสารประจำทางอยู่ 3 สาย ดังนี้

- สายชัยภูมิ – เทพสถิต (ลงปลายทางที่ท่ารถวะตะแบก)
- สายชัยภูมิ – กรุงเทพฯ เป็นรถปรับอากาศ
- สายกรุงเทพฯ – เทพสถิต – ชัยภูมิ หมายเลข 9909 ผ่านอำเภอเทพสถิต

5.1.2.2 เดินทางโดยรถไฟท้องถิ่น สายแก่งคอย – บัวใหญ่ เป็นการท่องเที่ยวระยะใกล้ โดยที่เน้นจุดท่องเที่ยวที่ เชื้อนป่าสักชลสิทธิ์จังหวัดลพบุรีและอำเภอเทพสถิต โดยปรับรายการเดินทางตามความเหมาะสม



5.2 การไฟฟ้า

รับผิดชอบและดำเนินการโดย การไฟฟ้าส่วนภูมิภาคสาขาอ้อยเทพสถิต (กพย.) มีผู้ใช้ไฟฟ้าจำนวน 1,997 ครัวเรือน พื้นที่ที่ได้รับการบริการไฟฟ้าเต็มพื้นที่ทั้งหมดของเทศบาล จำนวนไฟฟ้าสาธารณะ (ไฟฟ้าส่องสว่าง) 100 จุด และครอบคลุมถนน 23 สาย

5.3 การประปา

ปัจจุบันการประปาภายในเทศบาลตำบลเทพสถิต ใช้บริการของการประปาส่วนภูมิภาค สาขาบำเหน็จณรงค์ หน่วยบริการเทพสถิต โดยประชากรร้อยละ 90 ได้ใช้น้ำประปาโดยสามารถใช้ได้ตลอดปี จำนวนประชากรที่ใช้น้ำประปา

ในเขตเทศบาลตำบลเทพสถิต ประชากรร้อยละ 90 ได้ใช้น้ำประปา โดยสามารถใช้ได้ตลอดทั้งปี

- (1) จำนวนครัวเรือนที่ใช้น้ำประปา 1,797 ครัวเรือน
- (2) หน่วยงานเจ้าของกิจการประปา คือ การประปาส่วนภูมิภาค
- (3) น้ำประปาที่ผลิตได้ 2,400 ลูกบาศก์เมตรต่อวัน
- น้ำประปาที่ใช้ในเขตเทศบาลฯ 560 ลูกบาศก์เมตรต่อวัน

(4) แหล่งน้ำดิบที่ใช้ผลิตน้ำประปา การประปาส่วนภูมิภาคได้ใช้ อ่างเก็บน้ำวังคกตั้งอยู่ที่ หมู่ที่ 10 บ้านหนองหิน ตำบลตะแบก อำเภอเทพสถิต เป็นแหล่งน้ำดิบ ที่ใช้ผลิตน้ำประปาแล้วส่งมาจ่ายให้ประชาชนในเขตเทศบาลตำบลเทพสถิตได้ใช้ ในการอุปโภค บริโภค ส่วนแหล่งน้ำสำรอง ที่ใช้ผลิตน้ำประปา การประปาส่วนภูมิภาคได้ใช้ บ่อ อส. ตั้งอยู่หมู่ที่ 1 บ้านตะแบก ตำบลตะแบก อำเภอเทพสถิต

5.4 โทรศัพท์

ในเขตเทศบาลตำบลเทพสถิต มีการสื่อสารที่สำคัญ ได้แก่

- จำนวนโทรศัพท์ส่วนบุคคลในพื้นที่ 461 หมายเลข
- จำนวนครัวเรือนที่มีโทรศัพท์ใช้ 50 ครัวเรือน
- จำนวนโทรศัพท์สาธารณะแบบหยอดเหรียญ 0 หมายเลข
- จำนวนชุมสายโทรศัพท์ในเขตพื้นที่ 2 ชุมสาย

5.5 ไปรษณีย์หรือการสื่อสาร หรือการขนส่ง และวัสดุ ครุภัณฑ์

- ที่ทำการไปรษณีย์ ได้แก่ ที่ทำการไปรษณีย์เทพสถิต
- บริษัทขนส่งเอกชน 2 แห่ง
- สถานีวิทยุกระจายเสียง/สถานีวิทยุโทรทัศน์ (ไม่มีในพื้นที่)
- สื่อสารมวลชนในพื้นที่ (ไม่มีในพื้นที่)
- ระบบเสียงตามสาย/หอกระจายข่าวในพื้นที่



6. ระบบเศรษฐกิจ

6.1 การเกษตร

ในเขตเทศบาลตำบลเทพสถิต ประชากรในพื้นที่ประมาณร้อยละ 70 ประกอบอาชีพ อยู่ในภาคการเกษตร เช่น การปลูกพืชไร่ พืชสวน การเลี้ยงสัตว์ พืชเศรษฐกิจหลัก 3 ชนิด ได้แก่

6.1.1 พริก ในเขตเทศบาลตำบลเทพสถิต มีการเพาะปลูกพริก 2 ชนิด คือพริกใหญ่และพริกชี้หูใหญ่ เกษตรกรจะปลูกเพื่อจำหน่ายทั้งหมด จะเก็บไว้บริโภคในครัวเรือนบ้างเล็กน้อย

6.1.2 มันสำปะหลัง ในเขตเทศบาลตำบลเทพสถิต มีพื้นที่การปลูกมันสำปะหลังเป็นจำนวนมาก เพราะมีโรงงานแปรรูปมัน (โรงแป้ง) ขนาดใหญ่อยู่ในพื้นที่ใกล้เคียงคือตั้งอยู่ที่อำเภอบำเหน็จณรงค์ จังหวัดชัยภูมิ

6.1.3 ข้าวโพด ในเขตเทศบาลตำบลเทพสถิต มีพื้นที่การปลูกข้าวโพด เป็นจำนวนมาก เกษตรกรจะปลูกเพื่อจำหน่าย

ทั้งนี้ ถึงแม้ว่าในเขตเทศบาลตำบลเทพสถิต จะมีพืชเศรษฐกิจหลัก 3 ชนิด แต่เกษตรกรก็ยังคงมีความเป็นอยู่ที่ยากจน เนื่องจากผลผลิตทางภาคเกษตรราคาตกต่ำ ในปีที่มีผลผลิตเข้าสู่ตลาดมากเกินไปจนล้นตลาดหรือในปีที่ประสบภาวะฝนทิ้งช่วงนานผลผลิตทางภาคเกษตรก็ไม่ได้ผลด้วยเหตุผลดังกล่าว จึงทำให้ประชากรในเขตเทศบาลตำบลเทพสถิต ที่มีอาชีพทางการเกษตรมีฐานะยากจน ซึ่งถือว่าเป็นประชากรส่วนใหญ่ของเทศบาลตำบลเทพสถิต

6.2 การปศุสัตว์

เขตเทศบาลตำบลเทพสถิต มีการเลี้ยงรายย่อยโดยทั่วไป หรือการเลี้ยงภายในครัวเรือน เพื่อใช้แรงงานและเป็นอาหาร อีกทั้งเป็นการออมเงินของเกษตรกร เช่น การเลี้ยงโคนม การเลี้ยงสุกร โคเนื้อ เป็นต้น

6.3 การบริการ

ในเขตเทศบาลตำบลเทพสถิต ภาวะการค้าโดยทั่วไป การขยายตัวทางการค้ามากขึ้นแต่เป็นไปอย่างช้าตามผลกระทบทางเศรษฐกิจของประเทศ ธุรกิจการค้าส่วนใหญ่เป็นธุรกิจขนาดเล็ก ทุนดำเนินการน้อย และเป็นการค้าลักษณะร้านค้าปลีก

6.4 การท่องเที่ยว

เทศบาลตำบลเทพสถิตไม่มีแหล่งท่องเที่ยวในพื้นที่ แต่เป็นสถานที่ที่สามารถรองรับนักท่องเที่ยวที่เดินทางมาตามสถานที่ท่องเที่ยวที่สำคัญๆ ของอำเภอเทพสถิต ได้แก่ อุทยานแห่งชาติป่าหินงาม ทุ่งดอกกระเจียว น้ำตกเทพประทาน ทุ่งกังหันลมเทพสถิต ฯลฯ นักท่องเที่ยวที่เดินทางมาจากกรุงเทพมหานครและจังหวัดต่าง ๆ ที่เดินทางมาโดยรถโดยสารประจำทาง หรือรถยนต์ส่วนตัวโดยเส้นทางหลวงสาย 205 (สุนทรารายณ์) จะเดินทางมาลงที่บ้านวะตะแบก (เขตเทศบาล) หรือการเดินทางโดยรถไฟจะลงที่สถานีรถไฟบ้านวะตะแบก (เทพสถิต) ซึ่งอยู่ใน



เขตเทศบาลตำบลเทพสถิต ซึ่งถือว่าเป็นการพักรถหรือจุดเปลี่ยนถ่ายรถก่อนที่จะเดินทางไปยังสถานที่ท่องเที่ยวต่อไป จุดนี้เองที่ทำให้มีการจำหน่ายซื้ออาหารเพื่อเตรียมตัวก่อนที่จะเดินทางขึ้นไปท่องเที่ยวตามสถานที่ท่องเที่ยวที่สำคัญของอำเภอเทพสถิตต่อไป จึงทำให้เกิดรายได้แก่ประชาชนในเขตเทศบาลตำบลเทพสถิต โดยเฉพาะฤดูกาลท่องเที่ยวชมทุ่งดอกกระเจียว ซึ่งจะมีขึ้นในช่วงเดือนมิถุนายนถึงเดือนกันยายนของทุกปี

6.5 อุตสาหกรรม

เป็นอุตสาหกรรมขนาดเล็กใช้แรงงานคนเป็นส่วนใหญ่ ได้แก่ โรงงานแปรรูปถั่ว ซึ่งแปรรูปถั่วประเภทต่าง ๆ เพื่อการส่งออกไปยังพื้นที่ข้างเคียง โรงงานนี้ได้สร้างงานและรายได้ให้แก่ประชาชนได้หลายครัวเรือน

6.6 การพาณิชย์และกลุ่มอาชีพ

การขยายตัวด้านพาณิชย์และบริการ มีข้อจำกัดในด้านทุนโครงสร้างพื้นฐาน

สถานประกอบการด้านพาณิชย์กรรม

ก. สถานีบริการน้ำมัน 4 แห่ง

ข. ตลาดสด 1 แห่ง ได้แก่ ตลาดสดเทพสถิต (ตลาดเก่า)

ค. ร้านค้าทั่วไป 67 แห่ง

สถานประกอบการด้านบริการ

ก. โรงแรม 1 แห่ง

ข. ธนาคาร 3 แห่ง ได้แก่ ธนาคารกสิกรไทย ธนาคารเพื่อการเกษตรและสหกรณ์การเกษตร และธนาคารออมสิน

ค. สถานที่จำหน่ายอาหาร 20 แห่ง

6.7 แรงงาน

แรงงานส่วนใหญ่ของตำบลเทพสถิต จะประกอบอาชีพเกษตรกรรมเป็นอาชีพหลัก และมีการประกอบอาชีพนอกภาคเกษตรกรรม เช่น การทำงานในสถานประกอบการต่าง ๆ ทั้งในจังหวัดชัยภูมิ และต่างจังหวัด แรงงานที่ทำงานในโรงงานอุตสาหกรรมในเขตปริมณฑลรวมทั้งในจังหวัดอื่น ๆ หรือต่างประเทศ

7. ศาสนา ประเพณี วัฒนธรรม

7.1 การนับถือศาสนา

ประชาชนส่วนใหญ่นับถือศาสนาพุทธ โดยมีศาสนาในเขตเทศบาล วัด 2 แห่ง ได้แก่ วัดวะตะแบก ตั้งอยู่หมู่ที่ 1 บ้านวะตะแบก และ วัดบ้านห้วยเกตุ ตั้งอยู่หมู่ที่ 2 บ้านห้วยเกตุ



7.2 ประเพณีและงานประจำปี

เทศบาลตำบลเทพสถิตมีงานประเพณีสำคัญ ประกอบด้วย งานประจำปีศาลเจ้าพ่ออะตะแบก จัดขึ้นทุกช่วงต้นปีของทุกปี และการจัดงานประเพณีในวันสำคัญต่าง ๆ ได้แก่ วันลอยกระทง วันสงกรานต์ วันพ่อแห่งชาติ

8. ทรัพยากรธรรมชาติ

8.1 น้ำ

น้ำที่ประชาชนในเทศบาลตำบลเทพสถิตใช้สำหรับการอุปโภค-บริโภคและทำการเกษตร มีดังนี้

9.1.1 หนอง บึง จำนวน 1 แห่ง ได้แก่ บ่อ อ.ส. ที่ตั้ง ชุมชน 2 บ้านอะตะแบก หมู่ที่ 1

9.1.2 คลอง ลำธาร ห้วย จำนวน 3 แห่ง ได้แก่

- คลองอะตะแบก บ้านอะตะแบก ตั้งอยู่หมู่ที่ 1
- คลองผักโปรง บ้านอะตะแบก ตั้งอยู่หมู่ที่ 1
- คลองห้วยเกตุ บ้านห้วยเกตุ ตั้งอยู่หมู่ที่ 2

8.2 ป่าไม้

ในเขตเทศบาลไม่มีป่าไม้ แต่มีต้นไม้อื่นที่ชาวบ้านปลูกลักษณะของไม้เป็นไม้ยืนต้น ผลัดใบ

8.3 ภูเขา

ในเขตพื้นที่เทศบาลตำบลเทพสถิต ไม่มีภูเขาอยู่ในเขตพื้นที่

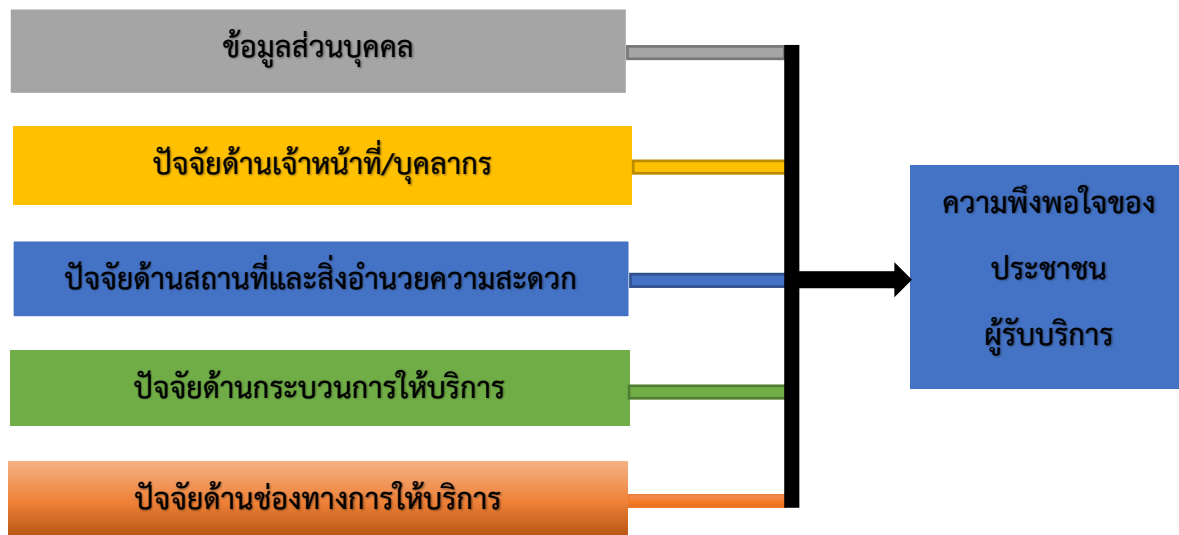
8.4 คุณภาพของทรัพยากรธรรมชาติ

คุณภาพของทรัพยากรธรรมชาติในเทศบาลตำบลเทพสถิต ค่อนข้างจะสมบูรณ์ ทั้ง ดิน น้ำ ป่าไม้ จะเห็นได้จากเกษตรกรในพื้นที่สามารถทำการเกษตรได้ตลอดทั้งปี



2.3 กรอบแนวคิดการวิจัย

ภาพที่ 2.1 แสดงความสัมพันธ์ระหว่างตัวแปรอิสระและตัวแปรตาม



บทที่ 3

ระเบียบวิธีวิจัย

การนำเสนอวิธีดำเนินการวิจัย ของการสำรวจความพึงพอใจของผู้รับบริการขององค์กรปกครองส่วนท้องถิ่นตามตัวชี้วัดที่ 1 มิติที่ 2 มิติด้านคุณภาพการให้บริการของเทศบาลตำบลเทพสถิต อำเภอเทพสถิต จังหวัดชัยภูมิ (ประจำปีงบประมาณ 2565) ประกอบด้วย รูปแบบการวิจัย ขอบเขตการวิจัย ประชากรและกลุ่มตัวอย่าง การสร้างเครื่องมือ การเก็บรวบรวมข้อมูลการวิเคราะห์ข้อมูล และเกณฑ์การประเมินคุณภาพการให้บริการ โดยมีรายละเอียดตามลำดับ ดังนี้

3.1 รูปแบบการวิจัย

การสำรวจความพึงพอใจของผู้รับบริการของเทศบาลตำบลเทพสถิต อำเภอเทพสถิต จังหวัดชัยภูมิ (ประจำปีงบประมาณ 2565) ใช้วิธีการวิจัยเชิงปริมาณ (Quantitative Research) เก็บข้อมูลโดยใช้แบบสอบถามเป็นเครื่องมือในการรวบรวมข้อมูลจากกลุ่มตัวอย่างที่สุ่มเลือก และใช้วิธีการวิจัยเชิงคุณภาพ (Qualitative Research) โดยรวบรวมข้อมูลจากเอกสาร (Documentary Research) ที่เกี่ยวข้อง

3.2 ขอบเขตการวิจัย

ขอบเขตการวิจัยในครั้งนี้ แบ่งออกเป็น 3 ด้าน ดังนี้

1) ขอบเขตด้านเนื้อหา

การศึกษาระดับความพึงพอใจของประชาชนที่มารับบริการในเขตเทศบาลตำบลเทพสถิต อำเภอเทพสถิต จังหวัดชัยภูมิ (ประจำปีงบประมาณ 2565) กำหนดขอบเขตในการประเมินของลักษณะงาน 5 ด้าน ได้แก่

- (1) งานด้านโยธา การขออนุญาตปลูกสิ่งก่อสร้าง
- (2) งานด้านเทคนิคหรือป้องกันบรรเทาสาธารณภัย
- (3) งานด้านรายได้หรือภาษี
- (4) งานด้านพัฒนาชุมชนและสวัสดิการสังคม
- (5) งานด้านสาธารณสุข

โดยแต่ละกิจกรรม/โครงการ จะสำรวจใน 6 ประเด็น ประกอบด้วย

(1) ข้อมูลส่วนบุคคล ได้แก่ เพศ อายุ ศาสนา อาชีพ ระดับการศึกษา รายได้ต่อเดือน การเข้าร่วมกิจกรรมที่จัดโดยองค์กรปกครองส่วนท้องถิ่นในเขตพื้นที่ ในช่วงปีงบประมาณ 2565 และการทำแบบสำรวจและประเมินความพึงพอใจในการให้บริการขององค์กรปกครองส่วนท้องถิ่น

(2) ด้านกระบวนการให้บริการ ขั้นตอนการให้บริการ ขั้นตอนและกระบวนการให้บริการที่มีความคล่องตัว รวดเร็ว เป็นไปตามระยะเวลาที่กำหนด ถูกต้องตามระเบียบ ทันทสมัย ครบถ้วน มีความเป็นธรรมโดยการจัดลำดับก่อน-หลัง และไม่เลือกปฏิบัติ

(3) ด้านช่องทางการให้บริการ ได้แก่ มีการประชาสัมพันธ์ เช่น เสียงตามสาย เว็บไซต์ แอปพลิเคชัน โทรศัพท์ ช่องทางให้บริการมีความทันสมัย เช่น ผ่านระบบเว็บไซต์ แอปพลิเคชัน ไลน์ เฟซบุ๊ก ช่องทางการให้บริการมีความสะดวกสบาย ใช้งานง่าย มีความเพียงพอ ครอบคลุมพื้นที่ให้บริการ ระบบแจ้งเตือนหรือร้องเรียนไปยังผู้บริหาร มีช่องทางรับฟังความเห็น เช่น ตู้รับฟังความเห็น เว็บไซต์ กลุ่มไลน์

(4) ด้านเจ้าหน้าที่/บุคลากร ได้แก่ มีจำนวนบุคลากรเพียงพอต่อการให้บริการ แต่งกายสุภาพ มีอัธยาศัยดี ยิ้มแย้มแจ่มใส ใส่ใจ เต็มใจในการให้บริการ แนะนำให้ผู้รับบริการแก้ปัญหาได้ พุดจาสุภาพ ให้บริการอย่างรวดเร็ว ไม่รับสินบน และคำนึงถึงความเท่าเทียมขณะให้บริการ

(5) ด้านสถานที่และสิ่งอำนวยความสะดวก สถานที่ตั้งของเทศบาล มีความสะดวกต่อการเดินทางมาใช้บริการ สถานที่มีสิ่งอำนวยความสะดวก เช่น น้ำดื่ม ห้องน้ำ ที่นั่งคอยรับบริการ ทางลาดสำหรับผู้พิการ สถานที่ให้บริการมีความสะอาด ปลอดภัย มีแสงสว่างและอุณหภูมิเหมาะสม มีอุปกรณ์ เครื่องมือให้บริการเพียงพอ มีป้ายประชาสัมพันธ์เกี่ยวกับการให้บริการที่เข้าใจง่ายและชัดเจน

6) ภาพรวมความพึงพอใจ การบริหารงานของเทศบาลแสดงให้เห็นถึง การมีการจัดการที่ดี ให้บริการอย่างทั่วถึง ประชาชนสามารถเข้าใช้ บริการได้ตลอดเวลาทำการ ส่งผลให้คุณภาพชีวิตของประชาชนดีขึ้น เมื่อเทียบกับก่อนรับบริการ และโครงการดำเนินการอย่างต่อเนื่อง มีความยั่งยืน

2) ขอบเขตด้านประชากรและพื้นที่

ศึกษาเฉพาะข้อมูลความพึงพอใจของประชาชนที่อาศัยอยู่ในเขตพื้นที่และมารับบริการในเขตเทศบาลตำบลเทพสถิต อำเภอเทพสถิต จังหวัดชัยภูมิ (ประจำปีงบประมาณ 2565) ซึ่งพบว่า เทศบาลตำบลเทพสถิต มีจำนวนประชากรทั้งสิ้น 3,858 คน ชาย 1,924 คน หญิง 1,934 คน จำนวนครัวเรือนทั้งสิ้น 2,264 ครัวเรือน

3) ขอบเขตด้านระยะเวลา

ดำเนินการตลอดปีงบประมาณ 2565 รายละเอียดดังตารางต่อไปนี้

ตารางที่ 3.1 กิจกรรมดำเนินงานการสำรวจความพึงพอใจของผู้รับบริการตลอดปีงบประมาณ

ที่	กิจกรรมการดำเนินงาน	ช่วงเวลา (เดือน/ปี)
1	ลงพื้นที่สำรวจข้อมูลของปีงบประมาณ 2565	ตุลาคม 2564 - กันยายน 2565
2	รวบรวม วิเคราะห์ข้อมูลและเขียนรายงานสำรวจความพึงพอใจ	พฤษภาคม - กันยายน 2565
3	ปรับปรุง แก้ไขรายงานสำรวจความพึงพอใจ	พฤษภาคม - กันยายน 2565
4	ส่งมอบงานสำรวจความพึงพอใจของผู้รับบริการ	พฤษภาคม - กันยายน 2565

3.3 ประชากรและกลุ่มตัวอย่าง

ประชากรและกลุ่มตัวอย่าง คือ ผู้ที่มาใช้บริการ และเข้าร่วมกิจกรรมหรือโครงการของเทศบาลตำบลเทพสถิต อำเภอเทพสถิต จังหวัดชัยภูมิ (ประจำปีงบประมาณ 2565) พบว่า ในเขตเทศบาลตำบลเทพสถิต มีจำนวนประชากรทั้งสิ้น 3,858 คน ชาย 1,924 คน หญิง 1,934 คน จำนวนครัวเรือนทั้งสิ้น 2,264 ครัวเรือน การกำหนดกลุ่มตัวอย่างในการสำรวจความพึงพอใจครั้งนี้ ได้กำหนดขนาดกลุ่มตัวอย่าง 364 คน โดยใช้หลักการคำนวณของ Taro Yamane ที่ระดับความเชื่อมั่น $\pi = 0.50$ คะแนน $z=2$

หลักการคำนวณของ Taro Yamane มีสูตรดังนี้

$$n = \frac{N}{1+N(e)^2}$$

n = จำนวนขนาดตัวอย่าง

N = จำนวนรวมทั้งหมดของประชากรที่ใช้ในการศึกษา

e = ความคลาดเคลื่อนที่ยอมรับได้ (ในการวิจัยครั้งนี้ กำหนดให้มีค่า $e = 0.05$)

จากสูตรข้างต้น คำนวณจำนวนกลุ่มตัวอย่างสำหรับการศึกษา ดังนี้

$$n = 364$$

$$N = 3,858$$

$$e = 0.05$$

ตารางที่ 3.2 ประชากร (N) และกลุ่มตัวอย่าง (n)

หมู่ที่	ชื่อหมู่บ้าน	จำนวนประชากร (N)			จำนวนกลุ่มตัวอย่าง (n)
		ชาย	หญิง	รวม	
1	บ้านวะตะแบก	1,389	1,398	2,787	263
2	บ้านห้วยเกตุ	535	536	1,071	101
รวม		1,924	1,934	3,858	364

ที่มา: สำนักงานเทศบาลตำบลเทพสถิต อำเภอเทพสถิต จังหวัดชัยภูมิ

3.4 การสร้างเครื่องมือ

การสำรวจความพึงพอใจของผู้รับบริการขององค์กรปกครองส่วนท้องถิ่นตามตัวชี้วัดที่ 1 มิติที่ 2 มิติ ด้านคุณภาพการให้บริการของเทศบาลตำบลเทพสถิต อำเภอเทพสถิต จังหวัดชัยภูมิ (ประจำปีงบประมาณ 2565) มีการสร้างเครื่องมือตามลำดับ ดังนี้

1) ศึกษาข้อมูลเบื้องต้นจากตำราเอกสารที่เกี่ยวข้อง ได้แก่ แผนพัฒนาท้องถิ่น (พ.ศ. 2561-2565) ของเทศบาล แผนดำเนินการประจำปีงบประมาณ 2565 เทศบัญญัติงบประมาณรายจ่ายประจำปี พ.ศ.2565 สภาพทั่วไปและข้อมูลพื้นฐานที่สำคัญขององค์กรปกครองส่วนท้องถิ่น สรุปผลการพัฒนาท้องถิ่นในปีที่ผ่านมา ยุทธศาสตร์และแนวทางการพัฒนาในช่วงสี่ปี บัญชีโครงการพัฒนา การนำแผนพัฒนาสามปีไปสู่การปฏิบัติ และการติดตามประเมินผล เป็นต้น

2) ศึกษารายละเอียดจากผู้ที่เกี่ยวข้อง ได้แก่ นายกเทศมนตรี รองนายกเทศมนตรี ปลัดเทศบาล รองปลัดเทศบาล หัวหน้าสำนักปลัดเทศบาล ผู้อำนวยการกองคลัง ผู้อำนวยการกองช่าง ผู้อำนวยการกองศึกษาฯ ผู้อำนวยการกองสวัสดิการสังคม เจ้าหน้าที่วิเคราะห์นโยบายและแผน ผู้รับผิดชอบโครงการ/กิจกรรม เป็นต้น

3) ร่างแบบสอบถาม เพื่อวัดระดับความพึงพอใจให้สอดคล้องกับวัตถุประสงค์ของการวิจัยของโครงการ

4) หัวหน้าผู้รับผิดชอบโครงการ ตรวจสอบแบบสอบถามเพื่อแก้ไขและปรับปรุง

5) นำแบบสอบถามที่ปรับปรุงแล้วทดลองให้กลุ่มเป้าหมายอ่าน เพื่อทดสอบความเข้าใจ

6) ปรับปรุงแบบสอบถาม เพื่อจัดทำเป็นต้นฉบับ

7) เก็บข้อมูลกับประชาชนกลุ่มเป้าหมาย โดยวิธี (1) ให้กลุ่มตัวอย่างผู้รับบริการกรอกแบบสอบถามด้วยตนเอง หรือ (2) กรณีกลุ่มตัวอย่างผู้รับบริการไม่สะดวกหรือไม่พร้อมจะกรอกแบบสอบถามด้วยตนเอง จะให้คณะนักวิจัยหรือคณะทีมงานอ่านให้ฟังในลักษณะถาม-ตอบ แล้วคณะนักวิจัยจะกรอกแบบสอบถามให้แทน

3.5 การเก็บรวบรวมข้อมูล

ดำเนินการลงพื้นที่สำรวจข้อมูลตลอดปีงบประมาณ 2565 โดยมีคณะผู้ช่วยนักวิจัย ซึ่งได้ผ่านการศึกษารหัสหรือผ่านการอบรมเบื้องต้นเกี่ยวกับการวิจัยเชิงคุณภาพ (ทางสังคมศาสตร์) และการวิจัยเชิงปริมาณ ดำเนินการลงพื้นที่เก็บข้อมูลภาคสนามความพึงพอใจจากผู้รับบริการ การตอบแบบสอบถามให้กลุ่มตัวอย่าง ผู้รับบริการเป็นผู้กรอกข้อมูลแบบสอบถามด้วยตนเอง หรือให้คณะนักวิจัยหรือคณะตัวแทนทีมงานผู้ช่วยนักวิจัยอ่านแบบสอบถามให้ฟังแล้วกรอกแบบสอบถามให้

3.6 การวิเคราะห์ข้อมูล

การวิเคราะห์ข้อมูล ใช้สถิติพรรณนา (Descriptive Statistics) เพื่ออธิบายลักษณะของข้อมูลเบื้องต้น เช่น ร้อยละ (Percentage) ส่วนเบี่ยงเบนมาตรฐาน (Standard Deviation) ค่าต่ำสุด (Minimum) และค่าสูงสุด (Maximum)

3.7 เกณฑ์การประเมินคุณภาพการให้บริการ

การสำรวจความพึงพอใจของผู้รับบริการขององค์กรปกครองส่วนท้องถิ่นตามตัวชี้วัดที่ 1 มิติที่ 2 มิติ ด้านคุณภาพการให้บริการของเทศบาลตำบลเทพสถิต อำเภอเทพสถิต จังหวัดชัยภูมิ (ประจำปีงบประมาณ 2565) มีเกณฑ์การประเมินคุณภาพการให้บริการ ดังนี้

ตารางที่ 3.3 เกณฑ์การประเมินคุณภาพการให้บริการ

ร้อยละของระดับความพึงพอใจของผู้รับบริการ	เกณฑ์ให้คะแนน	การแปลค่า
มากกว่าร้อยละ 95	10	พอใจมากที่สุด
ไม่เกินร้อยละ 95	9	พอใจมาก
ไม่เกินร้อยละ 90	8	
ไม่เกินร้อยละ 85	7	
ไม่เกินร้อยละ 80	6	
ไม่เกินร้อยละ 75	5	พอใจปานกลาง
ไม่เกินร้อยละ 70	4	
ไม่เกินร้อยละ 65	3	
ไม่เกินร้อยละ 60	2	พอใจน้อยที่สุด
ไม่เกินร้อยละ 55	1	
ไม่เกินร้อยละ 50	0	ไม่พอใจ

บทที่ 4

ผลการวิเคราะห์ระดับความพึงพอใจของผู้รับบริการ

ผลจากการสำรวจความพึงพอใจของผู้รับบริการขององค์กรปกครองส่วนท้องถิ่นตาม ตัวชี้วัดที่ 1 มิติที่ 2 มิติด้านคุณภาพการให้บริการของเทศบาลตำบลเทพสถิต อำเภอเทพสถิต จังหวัดชัยภูมิ (ประจำปีงบประมาณ 2565) ซึ่งได้แก่ ประชาชนในเขตเทศบาลที่มารับบริการโดยตรง โดยมีประเด็นในการสำรวจ 5 ด้าน คือ

(1) ด้านขั้นตอนการให้บริการ กระบวนการให้บริการ ขั้นตอนและกระบวนการให้บริการที่มีความคล่องตัว รวดเร็ว เป็นไปตามระยะเวลาที่กำหนด ถูกต้องตามระเบียบ ทันทสมัย ครบถ้วน มีความเป็นธรรมโดยการจัดลำดับ ก่อน-หลัง และไม่เลือกปฏิบัติ

(2) ด้านช่องทางการให้บริการ ได้แก่ มีการประชาสัมพันธ์ เช่น เสียงตามสาย เว็บไซต์ แอปพลิเคชัน โทรศัพท์ ช่องทางให้บริการมีความทันสมัย เช่น ผ่านระบบเว็บไซต์ แอปพลิเคชัน ไลน์ เฟซบุ๊ก ช่องทางการให้บริการมีความสะดวกสบาย ใช้งานง่าย มีความเพียงพอ ครอบคลุมพื้นที่ให้บริการ ระบบแจ้งเตือนหรือร้องเรียน ไปยังผู้บริหาร มีช่องทางรับฟังความเห็น เช่น ตู้รับฟังความเห็น เว็บไซต์ กลุ่มไลน์

(3) ด้านเจ้าหน้าที่/บุคลากร ได้แก่ มีจำนวนบุคลากรเพียงพอต่อการให้บริการ แต่งกายสุภาพ มีอัธยาศัยดี ยิ้มแย้มแจ่มใส ใส่ใจ เต็มใจในการให้บริการ แนะนำให้ผู้รับบริการแก้ปัญหาได้ พุดจาสุภาพ ให้บริการอย่างรวดเร็ว ไม่รับสินบน และคำนึงถึงความเท่าเทียมขณะให้บริการ

(4) ด้านสถานที่และสิ่งอำนวยความสะดวก สถานที่ตั้งของเทศบาล มีความสะดวกต่อการเดินทางมาใช้บริการ สถานที่มีสิ่งอำนวยความสะดวก เช่น น้ำดื่ม ห้องน้ำ ที่นั่งคอยรับบริการ ทางลาดสำหรับผู้พิการ สถานที่ให้บริการมีความสะอาด ปลอดภัย มีแสงสว่างและอุณหภูมิเหมาะสม มีอุปกรณ์ เครื่องมือให้บริการเพียงพอ มีป้ายประชาสัมพันธ์เกี่ยวกับการให้บริการที่เข้าใจง่ายและชัดเจน

(5) ภาพรวมความพึงพอใจ การบริหารงานของเทศบาลแสดงให้เห็นถึง การมีการจัดการที่ดี ให้บริการอย่างทั่วถึง ประชาชนสามารถเข้าใช้ บริการได้ตลอดเวลาทำการ ส่งผลให้คุณภาพชีวิตของประชาชนดีขึ้น เมื่อเทียบกับก่อนรับบริการ และโครงการดำเนินการอย่างต่อเนื่อง มีความยั่งยืน

ประชากรและกลุ่มตัวอย่าง คือ ผู้ที่มาใช้บริการ และเข้าร่วมกิจกรรมหรือโครงการของเทศบาลตำบล เทพสถิต อำเภอเทพสถิต จังหวัดชัยภูมิ (ประจำปีงบประมาณ 2565) พบว่า เทศบาลตำบลเทพสถิต มีจำนวน ประชากรทั้งสิ้น 3,858 คน ชาย 1,924 คน หญิง 1,934 คน จำนวนครัวเรือนทั้งสิ้น 2,264 ครัวเรือน

การกำหนดกลุ่มตัวอย่างในการสำรวจความพึงพอใจครั้งนี้ ได้กำหนดขนาดกลุ่มตัวอย่าง 364 คน โดยใช้หลักการคำนวณของ Taro Yamane ที่ระดับความเชื่อมั่น $\pi = 0.50$ คะแนน $z = 2$

เกณฑ์การประเมินคุณภาพการให้บริการ ระดับความพึงพอใจมากกว่าร้อยละ 95 ขึ้นไป หมายถึง พอใจมากที่สุด เกณฑ์การให้คะแนน 10 คะแนน (เต็ม 10 คะแนน) หากไม่เกินร้อยละ 50 ถือว่า ผู้รับบริการไม่พอใจคุณภาพการให้บริการ เกณฑ์การให้คะแนน 0 คะแนน (จากเต็ม 10 คะแนน)

การศึกษาระดับความพึงพอใจของประชาชนที่มารับบริการในเขตเทศบาลตำบลเทพสถิต อำเภอเทพสถิต จังหวัดชัยภูมิ (ประจำปีงบประมาณ 2565) กำหนดขอบเขตในการประเมินของลักษณะงาน 5 ด้าน ได้แก่

- (1) งานด้านโยธา การขออนุญาตปลูกสิ่งก่อสร้าง
- (2) งานด้านเทศกิจหรือป้องกันบรรเทาสาธารณภัย
- (3) งานด้านรายได้หรือภาษี
- (4) งานด้านพัฒนาชุมชนและสวัสดิการสังคม
- (5) งานด้านสาธารณสุข

4.1 ลักษณะทั่วไปของผู้รับบริการของเทศบาลตำบลเทพสถิต

กลุ่มผู้ตอบแบบสอบถามส่วนใหญ่เป็นเพศหญิง ร้อยละ 63.5 ส่วนเพศชาย ร้อยละ 36.5 ด้านอายุ พบว่ากลุ่มอายุส่วนใหญ่อยู่ในช่วง 50 – 59 ปี ร้อยละ 25 รองลงมา ช่วงอายุ 40 – 49 ปี ร้อยละ 24.5 ช่วงอายุ 30 – 39 ปี ร้อยละ 23 ช่วงอายุ 20 – 29 ปี ร้อยละ 12 อายุต่ำกว่า 20 ปี ร้อยละ 8.5 และอายุ 60 ปีขึ้นไป ร้อยละ 7 ตามลำดับ

ในด้านศาสนา พบว่า กลุ่มตัวอย่างนับถือศาสนาพุทธ ร้อยละ 100.0 ในด้านอาชีพ พบว่า ส่วนใหญ่ประกอบอาชีพเกษตรกร ชาวนา ชาวไร่ ร้อยละ 62.5 รองลงมา ประกอบ อาชีพรับจ้างทั่วไป ร้อยละ 15 นักศึกษา ร้อยละ 6 ค้าขาย/ธุรกิจส่วนตัว ร้อยละ 5 เป็นผู้ว่างงานหรือไม่มีอาชีพที่แน่นอนทำ ร้อยละ 5 พนักงาน ลูกจ้าง บริษัทเอกชน ร้อยละ 4.5 และข้าราชการ พนักงานของรัฐ ลูกจ้างของรัฐ ร้อยละ 2 ตามลำดับ

ด้านระดับการศึกษา พบว่า ส่วนใหญ่สำเร็จการศึกษาในระดับประถมศึกษา ร้อยละ 61.5 รองลงมา สำเร็จการศึกษาในระดับมัธยมศึกษาตอนต้น (ม.1-3) ร้อยละ 16 สำเร็จการศึกษาในระดับปริญญาตรี ร้อยละ 6.5 สำเร็จการศึกษาในระดับประกาศนียบัตรวิชาชีพ (ปวช.) อนุปริญญาหรือประกาศนียบัตรวิชาชีพชั้นสูง (ปวส.) ร้อยละ 6 สำเร็จการศึกษาในระดับมัธยมศึกษาตอนปลาย (ม.4-6) ร้อยละ 5.5 ไม่ได้เข้าสู่ระบบการศึกษา ร้อยละ 4 และสำเร็จการศึกษาปริญญาโทขึ้นไป ร้อยละ 0.5 ตามลำดับ

ในด้านรายได้ต่อเดือน พบว่า ส่วนใหญ่มีรายได้อยู่ในรายได้ในช่วง 5,001 – 10,000 บาท ร้อยละ 60.5 รองลงมา มีรายได้ในช่วงต่ำกว่า 5,000 บาท ร้อยละ 19 มีรายได้ในช่วง 15,001 – 20,000 บาท ร้อยละ 7.5 มีรายได้ในช่วง 10,001 – 15,000 บาท ร้อยละ 6.5 มีรายได้ 20,001 ขึ้นไป ร้อยละ 4 และไม่มีรายได้ ร้อยละ 2.5 ตามลำดับ



ด้านการเข้าร่วมกิจกรรม/โครงการที่จัดโดยองค์กรปกครองส่วนท้องถิ่นในเขตพื้นที่ ในช่วง ปีงบประมาณ 2565 พบว่า ส่วนใหญ่เคยเข้าร่วมกิจกรรม/โครงการ ร้อยละ 95.0 และไม่เคยเข้าร่วมกิจกรรม/โครงการ ร้อยละ 5
สุดท้าย ด้านการทำแบบสำรวจและประเมินความพึงพอใจในการให้บริการขององค์กรปกครองส่วนท้องถิ่น พบว่า กลุ่มตัวอย่างทั้งหมดไม่เคยทำแบบสอบถามประเมินความพึงพอใจการให้บริการขององค์กรปกครองส่วนท้องถิ่น ร้อยละ 100 รายละเอียดตามตารางที่ 4.1

ภาพที่ 4.1 กิจกรรม/โครงการของเทศบาลตำบลเทพสถิต อำเภอเทพสถิต (1)



ภาพที่ 4.2 ทีมงานนักวิจัยลงพื้นที่แจกแบบสอบถามในเขตเทศบาลตำบลเทพสถิต อำเภอเทพสถิต (2)



ภาพที่ 4.3 กิจกรรม/โครงการของเทศบาลตำบลเทพสถิต อำเภอเทพสถิต (3)



ตารางที่ 4.1 ข้อมูลลักษณะปัจจัยส่วนบุคคลของกลุ่มตัวอย่าง

ปัจจัยส่วนบุคคล	ร้อยละ (จำนวน)
เพศ	
ชาย	36.5
หญิง	63.5
รวม	100 (364)
อายุ	
ต่ำกว่า 20 ปี	8.5
20-29 ปี	12
30-39 ปี	23
40-49 ปี	24.5
50-59 ปี	25
60 ปีขึ้นไป	7
รวม	100 (364)
ศาสนา	
พุทธ	100.0
อิสลาม	0.0
คริสต์	0.0
อื่นๆ	0.0
รวม	100 (364)
อาชีพ	
ว่างงาน/ไม่ได้ทำงาน	5
เกษตรกร ชาวนา ชาวไร่	62.5
รับจ้างทั่วไป	15
ค้าขาย/ ธุรกิจส่วนตัว	5
พนักงาน ลูกจ้างบริษัทเอกชน	4.5
นักศึกษา	6
ข้าราชการ พนักงานของรัฐ ลูกจ้างของรัฐ ฯ	2
อาชีพอื่นๆ	0.0
รวม	100 (364)



ตารางที่ 4.1 (ต่อ)

ปัจจัยส่วนบุคคล	ร้อยละ (จำนวน)
ระดับการศึกษา	
ไม่ได้เข้าสู่ระบบการศึกษา	4
ประถมศึกษา	61.5
มัธยมศึกษาตอนต้น (ม.1-3)	16
มัธยมศึกษาตอนปลาย (ม.4-6)	5.5
ประกาศนียบัตรวิชาชีพ (ปวช.) อนุปริญญาหรือประกาศนียบัตร วิชาชีพชั้นสูง (ปวส.)	6
ปริญญาตรี	6.5
ปริญญาโทขึ้นไป	0.5
รวม	100 (364)
รายได้ต่อเดือน	
ไม่มีรายได้	2.5
ต่ำกว่า 5,000 บาท	19
5,001-10,000 บาท	60.5
10,001-15,000 บาท	6.5
15,001-20,000 บาท	7.5
20,001 บาทขึ้นไป	4
รวม	100 (364)
การเข้าร่วมกิจกรรม/โครงการที่จัดโดยองค์กรปกครองส่วนท้องถิ่นในเขต พื้นที่ ในช่วงปีงบประมาณ 2565	
ไม่เคยเข้าร่วม	5.0
เคยเข้ากิจกรรม	95
รวม	100 (364)



ตารางที่ 4.1 (ต่อ)

การทำแบบสำรวจและประเมินความพึงพอใจในการให้บริการขององค์กรปกครองส่วนท้องถิ่น	
ไม่เคยทำ	100
เคยทำ	0
รวม	100 (364)

ภาพที่ 4.4 ทีมงานนักวิจัยลงพื้นที่แจกแบบสอบถามในเขตเทศบาลตำบลเทพสถิต อำเภเทพสถิต (4)



4.2 ระดับความพึงพอใจของผู้รับบริการของเทศบาลตำบลเทพสถิต

ผลจากการศึกษาระดับความพึงพอใจของประชาชนที่มารับบริการในเขตเทศบาลตำบลเทพสถิต อำเภอเทพสถิต จังหวัดชัยภูมิ (ประจำปีงบประมาณ 2565) กำหนดขอบเขตในการประเมินของลักษณะงาน 5 ด้าน ได้แก่

- (1) งานด้านโยธา การขออนุญาตปลูกสิ่งก่อสร้าง
- (2) งานด้านเทศกิจหรือป้องกันบรรเทาสาธารณภัย
- (3) งานด้านรายได้หรือภาษี
- (4) งานด้านพัฒนาชุมชนและสวัสดิการสังคม
- (5) งานด้านสาธารณสุข

โดยมีประเด็นในการสำรวจ 5 ด้าน คือ

(1) ด้านขั้นตอนการให้บริการ กระบวนการให้บริการ ขั้นตอนและกระบวนการให้บริการที่มีความคล่องตัว รวดเร็ว เป็นไปตามระยะเวลาที่กำหนด ถูกต้องตามระเบียบ ทันทสมัย ครบถ้วน ความเป็นธรรมโดยการจัดลำดับก่อน-หลัง และไม่เลือกปฏิบัติ

(2) ด้านช่องทางการให้บริการ ได้แก่ มีการประชาสัมพันธ์ เช่น เสียงตามสาย เว็บไซต์ แอปพลิเคชัน โทรศัพท ช่องทางให้บริการมีความทันสมัย เช่น ผ่านระบบเว็บไซต์ แอปพลิเคชัน ไลน์ เฟซบุ๊ก ช่องทางการให้บริการมีความสะดวกสบาย ใช้งานง่าย มีความเพียงพอ ครอบคลุมพื้นที่ให้บริการ ระบบแจ้งเตือนหรือร้องเรียนไปยังผู้บริหาร มีช่องทางรับฟังความเห็น เช่น ตู้รับฟังความเห็น เว็บไซต์ กลุ่มไลน์

(3) ด้านเจ้าหน้าที่/บุคลากร ได้แก่ มีจำนวนบุคลากรเพียงพอต่อการให้บริการ แต่งกายสุภาพ มีอัธยาศัยดี ยิ้มแย้มแจ่มใส ใส่ใจ เต็มใจในการให้บริการ แนะนำให้ผู้รับบริการแก้ปัญหาได้ พุดจาสุภาพ ให้บริการอย่างรวดเร็ว ไม่รับสินบน และคำนึงถึงความเท่าเทียมขณะให้บริการ

(4) ด้านสถานที่และสิ่งอำนวยความสะดวก สถานที่ตั้งของเทศบาล มีความสะดวกต่อการเดินทาง มาใช้บริการ สถานที่มีสิ่งอำนวยความสะดวก เช่น น้ำดื่ม ห้องน้ำ ที่นั่งคอยรับบริการ ทางลาดสำหรับผู้พิการ สถานที่ให้บริการมีความสะอาด ปลอดภัย มีแสงสว่างและอุณหภูมิเหมาะสม มีอุปกรณ์ เครื่องมือให้บริการเพียงพอ มีป้ายประชาสัมพันธ์เกี่ยวกับการให้บริการที่เข้าใจง่ายและชัดเจน

(5) ภาพรวมความพึงพอใจ การบริหารงานของเทศบาลแสดงให้เห็นถึง การมีการจัดการที่ดี ให้บริการอย่างทั่วถึง ประชาชนสามารถเข้าใช้ บริการได้ตลอดเวลาทำการ ส่งผลให้คุณภาพชีวิตของประชาชนดีขึ้น เมื่อเทียบกับก่อนรับบริการ และโครงการดำเนินการอย่างต่อเนื่อง มีความยั่งยืน

โดยมีรายละเอียดตามลำดับดังนี้



4.2.1 งานด้านโยธา การขออนุญาตปลูกสิ่งก่อสร้าง

จากการวิเคราะห์ความพึงพอใจงานด้านโยธา การขออนุญาตปลูกสิ่งก่อสร้าง ของเทศบาลตำบลเทพสถิต อำเภอเทพสถิต จังหวัดชัยภูมิ (ประจำปีงบประมาณ 2565) โดย มีประเด็นในการสำรวจ 5 ด้าน คือ

1) ด้านขั้นตอนการให้บริการ กระบวนการให้บริการ ขั้นตอนและกระบวนการให้บริการที่มีความคล่องตัว รวดเร็ว เป็นไปตามระยะเวลาที่กำหนด ถูกต้องตามระเบียบ ทันทสมัย ครบถ้วน มีความเป็นธรรมโดยการจัดลำดับก่อน-หลัง และไม่เลือกปฏิบัติ

2) ด้านช่องทางการให้บริการ ได้แก่ มีการประชาสัมพันธ์ เช่น เสียงตามสาย เว็บไซต์ แอปพลิเคชัน โทรศัพท ช่องทางให้บริการมีความทันสมัย เช่น ผ่านระบบเว็บไซต์ แอปพลิเคชัน ไลน์ เฟซบุ๊ก ช่องทางการให้บริการมีความสะดวกสบาย ใช้งานง่าย มีความเพียงพอ ครอบคลุมพื้นที่ให้บริการ ระบบแจ้งเตือนหรือร้องเรียนไปยังผู้บริหาร มีช่องทางรับฟังความเห็น เช่น ตู้รับฟังความเห็น เว็บไซต์ กลุ่มไลน์

3) ด้านเจ้าหน้าที่/บุคลากร ได้แก่ มีจำนวนบุคลากรเพียงพอต่อการให้บริการ แต่งกายสุภาพ มีอัธยาศัยดี ยิ้มแย้มแจ่มใส ใส่ใจ เต็มใจในการให้บริการ แนะนำให้ผู้รับบริการแก้ปัญหาได้ พุดจาสุภาพ ให้บริการอย่างรวดเร็ว ไม่รับสินบน และคำนึงถึงความเท่าเทียมขณะให้บริการ

4) ด้านสถานที่และสิ่งอำนวยความสะดวก สถานที่ตั้งของเทศบาล มีความสะดวกต่อการเดินทางมาใช้บริการ สถานที่มีสิ่งอำนวยความสะดวก เช่น น้ำดื่ม ห้องน้ำ ที่นั่งคอยรับบริการ ทางลาดสำหรับผู้พิการ สถานที่ให้บริการมีความสะอาด ปลอดภัย มีแสงสว่างและอุณหภูมิเหมาะสม มีอุปกรณ์ เครื่องมือให้บริการเพียงพอ มีป้ายประชาสัมพันธ์เกี่ยวกับการให้บริการที่เข้าใจง่ายและชัดเจน

5) ภาพรวมความพึงพอใจ การบริหารงานของเทศบาล แสดงให้เห็นถึง การมีการจัดการที่ดี ให้บริการอย่างทั่วถึง ประชาชนสามารถเข้าใช้ บริการได้ตลอดเวลาทำการ ส่งผลให้คุณภาพชีวิตของประชาชนดีขึ้น เมื่อเทียบกับก่อนรับบริการ และโครงการดำเนินการอย่างต่อเนื่อง มีความยั่งยืน

ผลการวิจัยพบว่า โดยเฉลี่ยผู้ตอบแบบสอบถามมีระดับความพึงพอใจงานด้านโยธา การขออนุญาตปลูกสิ่งก่อสร้าง ของเทศบาลตำบลเทพสถิต อำเภอเทพสถิต จังหวัดชัยภูมิ (ประจำปีงบประมาณ 2565) ร้อยละ 95.59 โดยมีรายละเอียดดังนี้



ตารางที่ 4.2 ร้อยละของความพึงพอใจในงานด้านโยธา การขออนุญาตปลูกสิ่งก่อสร้าง

คำกล่าว	เห็นด้วย อย่างยิ่ง	เห็นด้วย	ไม่เห็น ด้วย	ไม่เห็นด้วย อย่างยิ่ง	ไม่ทราบ/ ไม่ตอบ	รวม
1) ด้านขั้นตอนการให้บริการ กระบวนการ ให้บริการ มีความคล่องตัว เป็นไปตามระยะเวลาที่ กำหนด ถูกต้องตามระเบียบ ทันทสมัย ครบถ้วน มี การจัดลำดับก่อน-หลัง ไม่เลือกปฏิบัติ	20.1	75	3.1	1.9	0	100 (364)
	95.1					
2) ด้านช่องทางการให้บริการ มีการ ประชาสัมพันธ์หลากหลายช่องทาง เช่น เสียงตาม สาย เว็บไซต์ ป้ายประชาสัมพันธ์ ระบบให้บริการ มีความทันสมัย สะดวก ใช้งานง่าย การบริการ ครอบคลุมทุก พื้นที่ มีช่องทางแสดงรับฟัง ความเห็น เช่น ระบบร้องเรียน ผู้รับความเห็น	20.4	75.5	2.9	1.8	0	100 (364)
	95.9					
3) ด้านเจ้าหน้าที่/บุคลากร มีความเพียงพอ พุดจา และแต่งกายสุภาพ ยิ้มแย้มแจ่มใส เต็มใจ ให้บริการ แนะนำแก้ไขปัญหาได้อย่างรวดเร็ว ให้บริการอย่างเท่าเทียม ไม่รับสินบน	20.2	75.8	2.7	1.8	0	100 (364)
	96					
4) ด้านสถานที่และสิ่งอำนวยความสะดวก การ เดินทางสะดวก มีสิ่งอำนวยความสะดวก เช่น น้ำ ดื่ม ห้องน้ำ จุดนั่งคอยบริการ สถานที่มีความ ปลอดภัย อุณหภูมิและแสงสว่างเหมาะสม มี อุปกรณ์อำนวยความสะดวก มีป้าย ประชาสัมพันธ์ขั้นตอนการรับบริการชัดเจน	20.15	75.2	3.2	1.7	0	100 (364)
	95.35					
5) ภาพรวมความพึงพอใจ การบริหารงานของ เทศบาล แสดงให้เห็นถึง การมีการจัดการที่ดี ให้บริการอย่างทั่วถึง ประชาชนสามารถเข้าใช้ บริการได้ตลอดเวลาทำการ ส่งผลให้คุณภาพชีวิต ของประชาชนดีขึ้น เมื่อเทียบกับก่อนรับบริการ และโครงการดำเนินการอย่างต่อเนื่อง มีความ ยั่งยืน	20.3	75.3	2.9	1.9	0	100 (364)
	95.6					
โดยสรุปความพึงพอใจในงาน ด้านโยธา การขอ อนุญาตปลูกสิ่งก่อสร้าง	20.23	75.36	2.96	1.82	0	100 (364)
	95.59					

Std. Deviation (SD) = 0.5762 Minimum = 0.00 Maximum = 4.00



ผลจากการสำรวจความพึงพอใจงานด้านโยธา การขออนุญาตปลูกสิ่งก่อสร้าง โดยมีประเด็นในการสำรวจ 5 ด้าน คือ ด้านขั้นตอนการให้บริการ ด้านช่องทางการให้บริการ ด้านเจ้าหน้าที่/บุคลากร ด้านสถานที่และสิ่งอำนวยความสะดวก และภาพรวมความพึงพอใจ การบริหารงานของเทศบาล ผลจากตารางที่ 4.2 พอจะสรุปได้ว่า ประชาชนมีความพึงพอใจ (วัดจากการรวมคำตอบ เห็นด้วยอย่างยิ่ง และเห็นด้วย) ในด้านเจ้าหน้าที่/บุคลากร มีความเพียงพอ พุดจาและแต่งกายสุภาพ ยิ้มแย้มแจ่มใส เต็มใจให้บริการ แนะนำแก้ไขปัญหาได้อย่างรวดเร็ว ให้บริการอย่างเท่าเทียม ไม่รับสินบน มากที่สุด ร้อยละ 96 รองลงมา ความพึงพอใจด้านช่องทางการให้บริการ มีการประชาสัมพันธ์หลากหลายช่องทาง เช่น เสียงตามสาย เว็บไซต์ ป้ายประชาสัมพันธ์ ระบบให้บริการมีความทันสมัย สะดวก ใช้งานง่าย การบริการครอบคลุมทุกพื้นที่ มีช่องทางแสดงรับฟังความเห็น เช่น ระบบร้องเรียน ผู้รับความเห็น ร้อยละ 95.9 ความพึงพอใจด้านภาพรวมความพึงพอใจ การบริหารงานของเทศบาลแสดงให้เห็นถึงการมีการจัดการที่ดี ให้บริการอย่างทั่วถึง ประชาชนสามารถเข้าใช้ บริการได้ตลอดเวลาทำการ ส่งผลให้คุณภาพชีวิตของประชาชนดีขึ้น เมื่อเทียบกับก่อนรับบริการ และโครงการดำเนินการอย่างต่อเนื่อง มีความยั่งยืน ร้อยละ 95.6 ความพึงพอใจด้านสถานที่และสิ่งอำนวยความสะดวก การเดินทางสะดวก มีสิ่งอำนวยความสะดวก เช่น น้ำดื่ม ห้องน้ำ จุดนั่งคอยบริการ สถานที่มี ความปลอดภัย อุณหภูมิและแสงสว่างเหมาะสม มีอุปกรณ์อำนวยความสะดวก มีป้ายประชาสัมพันธ์ขั้นตอนการรับบริการชัดเจน ร้อยละ 95.35 และความพึงพอใจด้านขั้นตอนการให้บริการ กระบวนการให้บริการ มีความคล่องตัว เป็นไปตามระยะเวลาที่กำหนด ถูกต้องตามระเบียบ ทันสมัย ครบถ้วน มีการจัดลำดับก่อน-หลัง ไม่เลือกปฏิบัติ ร้อยละ 95.1 ตามลำดับ

ในด้านภาพรวมความพึงพอใจงานด้านโยธา การขออนุญาตปลูกสิ่งก่อสร้าง ของเทศบาลตำบลเทพสถิต อำเภอเทพสถิต จังหวัดชัยภูมิ (ประจำปีงบประมาณ 2565) พบว่า ประชาชนผู้รับบริการมีความพึงพอใจร้อยละ 95.59 (รายละเอียดดังตารางที่ 4.2)

ภาพที่ 4.5 กิจกรรม/โครงการของเทศบาลตำบลเทพสถิต อำเภอเทพสถิต (5)



4.2.2 งานด้านเทคนิคหรือป้องกันบรรเทาสาธารณภัย

จากการวิเคราะห์ความพึงพอใจงานด้านเทคนิคหรือป้องกันบรรเทาสาธารณภัย ของเทศบาลตำบลเทพสถิต อำเภอเทพสถิต จังหวัดชัยภูมิ (ประจำปีงบประมาณ 2565) โดย มีประเด็นในการสำรวจ 5 ด้านคือ

1) ด้านขั้นตอนการให้บริการ กระบวนการให้บริการ ขั้นตอนและกระบวนการให้บริการที่มีความคล่องตัว รวดเร็ว เป็นไปตามระยะเวลาที่กำหนด ถูกต้องตามระเบียบ ทันทสมัย ครบถ้วน มีความเป็นธรรมโดยการจัดลำดับก่อน-หลัง และไม่เลือกปฏิบัติ

2) ด้านช่องทางการให้บริการ ได้แก่ มีการประชาสัมพันธ์ เช่น เสียงตามสาย เว็บไซต์ แอปพลิเคชัน โทรศัพท ช่องทางให้บริการมีความทันสมัย เช่น ผ่านระบบเว็บไซต์ แอปพลิเคชัน ไลน์ เฟซบุ๊ก ช่องทางการให้บริการมีความสะดวกสบาย ใช้งานง่าย มีความเพียงพอ ครอบคลุมพื้นที่ให้บริการ ระบบแจ้งเตือนหรือร้องเรียนไปยังผู้บริหาร มีช่องทางรับฟังความเห็น เช่น ตู้รับฟังความเห็น เว็บไซต์ กลุ่มไลน์

3) ด้านเจ้าหน้าที่/บุคลากร ได้แก่ มีจำนวนบุคลากรเพียงพอต่อการให้บริการ แต่งกายสุภาพ มีอัธยาศัยดี ยิ้มแย้มแจ่มใส ใส่ใจ เต็มใจในการให้บริการ แนะนำให้ผู้รับบริการแก้ปัญหาได้ พุดจาสุภาพ ให้บริการอย่างรวดเร็ว ไม่รับสินบน และคำนึงถึงความเท่าเทียมขณะให้บริการ

4) ด้านสถานที่และสิ่งอำนวยความสะดวก สถานที่ตั้งของเทศบาล มีความสะดวกต่อการเดินทางมาใช้บริการ สถานที่มีสิ่งอำนวยความสะดวก เช่น น้ำดื่ม ห้องน้ำ ที่นั่งคอยรับบริการ ทางลาดสำหรับผู้พิการ สถานที่ให้บริการมีความสะอาด ปลอดภัย มีแสงสว่างและอุณหภูมิเหมาะสม มีอุปกรณ์ เครื่องมือให้บริการเพียงพอ มีป้ายประชาสัมพันธ์เกี่ยวกับการให้บริการที่เข้าใจง่ายและชัดเจน

5) ภาพรวมความพึงพอใจ การบริหารงานของเทศบาล แสดงให้เห็นถึง การมีการจัดการที่ดี ให้บริการอย่างทั่วถึง ประชาชนสามารถเข้าใช้ บริการได้ตลอดเวลาทำการ ส่งผลให้คุณภาพชีวิตของประชาชนดีขึ้น เมื่อเทียบกับก่อนรับบริการ และโครงการดำเนินการอย่างต่อเนื่อง มีความยั่งยืน

ผลการวิจัยพบว่า โดยเฉลี่ยผู้ตอบแบบสอบถามมีระดับความพึงพอใจงานด้านเทคนิคหรือป้องกันบรรเทาสาธารณภัย ของเทศบาลตำบลเทพสถิต อำเภอเทพสถิต จังหวัดชัยภูมิ (ประจำปีงบประมาณ 2565) ร้อยละ 95.64 โดยมีรายละเอียดดังนี้



ตารางที่ 4.3 ร้อยละของความพึงพอใจในงานด้านเทคนิคหรือป้องกันบรรเทาสาธารณภัย

คำกล่าว	เห็นด้วย อย่างยิ่ง	เห็นด้วย	ไม่เห็น ด้วย	ไม่เห็นด้วย อย่างยิ่ง	ไม่ทราบ/ ไม่ตอบ	รวม
1) ด้านขั้นตอนการให้บริการ กระบวนการ ให้บริการ มีความคล่องตัว เป็นไปตามระยะเวลาที่ กำหนด ถูกต้องตามระเบียบ ทันท่วงที ครบถ้วน มี การจัดลำดับก่อน-หลัง ไม่เลือกปฏิบัติ	20.15	75	2.95	1.9	0	100 (364)
	95.15					
2) ด้านช่องทางการให้บริการ มีการ ประชาสัมพันธ์หลากหลายช่องทาง เช่น เสียงตาม สาย เว็บไซต์ ป้ายประชาสัมพันธ์ ระบบให้บริการ มีความทันสมัย สะดวก ใช้งานง่าย การบริการ ครอบคลุมทุก พื้นที่ มีช่องทางแสดงรับฟัง ความเห็น เช่น ระบบร้องเรียน ผู้รับความเห็น	20.25	75.4	2.8	1.55	0	100 (364)
	95.65					
3) ด้านเจ้าหน้าที่/บุคลากร มีความเพียงพอ พุดจา และแต่งกายสุภาพ ยิ้มแย้มแจ่มใส เต็มใจ ให้บริการ แนะนำแก้ไขปัญหาได้อย่างรวดเร็ว ให้บริการอย่างเท่าเทียม ไม่รับสินบน	20.3	75.6	2.9	1.2	0	100 (364)
	95.9					
4) ด้านสถานที่และสิ่งอำนวยความสะดวก การ เดินทางสะดวก มีสิ่งอำนวยความสะดวก เช่น น้ำ ดื่ม ห้องน้ำ จุดนั่งคอยบริการ สถานที่มีความ ปลอดภัย อุณหภูมิและแสงสว่างเหมาะสม มี อุปกรณ์อำนวยความสะดวก มีป้าย ประชาสัมพันธ์ขั้นตอนการรับบริการชัดเจน	20.2	75.5	2.8	1.5	0	100 (364)
	95.7					
5) ภาพรวมความพึงพอใจ การบริหารงานของ เทศบาล แสดงให้เห็นถึง การมีการจัดการที่ดี ให้บริการอย่างทั่วถึง ประชาชนสามารถเข้าใช้ บริการได้ตลอดเวลาทำการ ส่งผลให้คุณภาพชีวิต ของประชาชนดีขึ้น เมื่อเทียบกับก่อนรับบริการ และโครงการดำเนินการอย่างต่อเนื่อง มีความ ยั่งยืน	20.2	75.6	2.8	1.4	0	100 (364)
	95.8					
โดยสรุปความพึงพอใจในงาน ด้านเทคนิคหรือ ป้องกันบรรเทาสาธารณภัย	20.22	75.42	2.85	1.51	0	100 (364)
	95.64					

Std. Deviation (SD) = 0.6171 Minimum = 0.00 Maximum = 4.00



ผลจากการสำรวจความพึงพอใจงานด้านเทคนิคหรือป้องกันบรรเทาสาธารณภัย โดยมีประเด็นในการสำรวจ 5 ด้าน คือ ด้านขั้นตอนการให้บริการ ด้านช่องทางการให้บริการ ด้านเจ้าหน้าที่/บุคลากร ด้านสถานที่และสิ่งอำนวยความสะดวก และภาพรวมความพึงพอใจ การบริหารงานของเทศบาล ผลจากตารางที่ 4.3 พอจะสรุปได้ว่า ประชาชนมีความพึงพอใจ (วัดจากการรวมคำตอบ เห็นด้วยอย่างยิ่ง และเห็นด้วย) ในด้านเจ้าหน้าที่/บุคลากร มีความเพียงพอ พุดจาและแต่งกายสุภาพ ยิ้มแย้มแจ่มใส เต็มใจให้บริการ แนะนำแก้ไขปัญหาได้อย่างรวดเร็ว ให้บริการอย่างเท่าเทียม ไม่รับสินบน มากที่สุด ร้อยละ 95.9 รองลงมา ความพึงพอใจในด้านภาพรวมความพึงพอใจ การบริหารงานของเทศบาล แสดงให้เห็นถึง การมีการจัดการที่ดี ให้บริการอย่างทั่วถึง ประชาชนสามารถเข้าใช้ บริการได้ตลอดเวลาทำการ ส่งผลให้คุณภาพชีวิตของประชาชนดีขึ้น เมื่อเทียบกับก่อนรับบริการ และโครงการดำเนินการอย่างต่อเนื่อง มีความยั่งยืน ร้อยละ 95.8 ความพึงพอใจในด้านสถานที่และสิ่งอำนวยความสะดวก การเดินทางสะดวก มีสิ่งอำนวยความสะดวก เช่น น้ำดื่ม ห้องน้ำ จุดนั่งคอยบริการ สถานที่มี ปลอดภัย อุดมภูมิและแสงสว่างเหมาะสม มีอุปกรณ์อำนวยความสะดวก มีป้ายประชาสัมพันธ์ขั้นตอนการรับบริการชัดเจน ร้อยละ 95.7 ความพึงพอใจในด้านช่องทางการให้บริการ มีการประชาสัมพันธ์หลากหลายช่องทาง เช่น เสียงตามสาย เว็บไซต์ ป้ายประชาสัมพันธ์ ระบบให้บริการมีความทันสมัย สะดวก ใช้งานง่าย การบริการครอบคลุมทุก พื้นที่ มีช่องทางแสดงรับฟังความเห็น เช่น ระบบร้องเรียน ผู้รับความเห็น ร้อยละ 95.65 และความพึงพอใจในด้านขั้นตอนการให้บริการ กระบวนการให้บริการ มีความคล่องตัว เป็นไปตามระยะเวลาที่กำหนด ถูกต้องตามระเบียบ ทันสมัย ครบถ้วน มีการจัดลำดับก่อน-หลัง ไม่เลือกปฏิบัติ ร้อยละ 95.15 ตามลำดับ

ในด้านภาพรวมความพึงพอใจงานด้านเทคนิคหรือป้องกันบรรเทาสาธารณภัย ของเทศบาลตำบลเทพสถิต อำเภอเทพสถิต จังหวัดชัยภูมิ (ประจำปีงบประมาณ 2565) พบว่า ประชาชนผู้รับบริการมีความพึงพอใจร้อยละ 95.64 (รายละเอียดดังตารางที่ 4.3)



ภาพที่ 4.6 กิจกรรม/โครงการของเทศบาลตำบลเทพสถิต อำเภอเทพสถิต (6)



ภาพที่ 4.7 ทีมงานนักวิจัยลงพื้นที่แจกแบบสอบถามในเขตเทศบาลตำบลเทพสถิต อำเภอเทพสถิต (7)



4.2.3 งานด้านรายได้หรือภาษี

จากการวิเคราะห์ความพึงพอใจงานด้านรายได้หรือภาษี ของเทศบาลตำบลเทพสถิต อำเภอเทพสถิต จังหวัดชัยภูมิ (ประจำปีงบประมาณ 2565) โดยมี ประเด็นในการสำรวจ 5 ด้าน คือ

1) ด้านขั้นตอนการให้บริการ กระบวนการให้บริการ ขั้นตอนและกระบวนการให้บริการที่มีความคล่องตัว รวดเร็ว เป็นไปตามระยะเวลาที่กำหนด ถูกต้องตามระเบียบ ทันท่วงที ครบถ้วน มีความเป็นธรรมโดยการ จัดลำดับก่อน-หลัง และไม่เลือกปฏิบัติ

2) ด้านช่องทางการให้บริการ ได้แก่ มีการประชาสัมพันธ์ เช่น เสียงตามสาย เว็บไซต์ แอปพลิเคชัน โทรศัพท ช่องทางให้บริการมีความทันสมัย เช่น ผ่านระบบเว็บไซต์ แอปพลิเคชัน ไลน์ เฟซบุ๊ก ช่องทางการให้บริการมีความสะดวกสบาย ใช้งานง่าย มีความเพียงพอ ครอบคลุมพื้นที่ให้บริการ ระบบแจ้งเตือนหรือร้องเรียน ไปยังผู้บริหาร มีช่องทางรับฟังความเห็น เช่น ตู้รับฟังความเห็น เว็บไซต์ กลุ่มไลน์

3) ด้านเจ้าหน้าที่/บุคลากร ได้แก่ มีจำนวนบุคลากรเพียงพอต่อการให้บริการ แต่งกายสุภาพ มี อธยาศัยดี ยิ้มแย้มแจ่มใส ใส่ใจ เต็มใจในการให้บริการ แนะนำให้ผู้รับบริการแก้ปัญหาได้ พุดจาสุภาพ ให้บริการ อย่างรวดเร็ว ไม่รับสินบน และคำนึงถึงความเท่าเทียมขณะให้บริการ

4) ด้านสถานที่และสิ่งอำนวยความสะดวก สถานที่ตั้งของเทศบาล มีความสะดวกต่อการเดินทาง มาใช้บริการ สถานที่มีสิ่งอำนวยความสะดวก เช่น น้ำดื่ม ห้องน้ำ ที่นั่งคอยรับบริการ ทางลาดสำหรับผู้พิการ สถานที่ให้บริการมีความสะอาด ปลอดภัย มีแสงสว่างและอุณหภูมิเหมาะสม มีอุปกรณ์ เครื่องมือให้บริการ เพียงพอ มีป้ายประชาสัมพันธ์เกี่ยวกับการให้บริการที่เข้าใจง่ายและชัดเจน

5) ภาพรวมความพึงพอใจ การบริหารงานของเทศบาล แสดงให้เห็นถึง การมีการจัดการที่ดี ให้บริการอย่างทั่วถึง ประชาชนสามารถเข้าใช้ บริการได้ตลอดเวลาทำการ ส่งผลให้คุณภาพชีวิตของประชาชนดี ขึ้น เมื่อเทียบกับก่อนรับบริการ และโครงการดำเนินการอย่างต่อเนื่อง มีความยั่งยืน

ผลการวิจัยพบว่า โดยเฉลี่ยผู้ตอบแบบสอบถามมีระดับความพึงพอใจงานด้านรายได้หรือภาษี ของ เทศบาลตำบลเทพสถิต อำเภอเทพสถิต จังหวัดชัยภูมิ (ประจำปีงบประมาณ 2565) ร้อยละ 95.60 โดยมี รายละเอียดดังนี้



ตารางที่ 4.4 ร้อยละของความพึงพอใจงานด้านรายได้หรือภาษี

คำกล่าว	เห็นด้วย อย่างยิ่ง	เห็นด้วย	ไม่เห็น ด้วย	ไม่เห็นด้วย อย่างยิ่ง	ไม่ทราบ/ ไม่ตอบ	รวม
1) ด้านขั้นตอนการให้บริการ กระบวนการให้บริการ มีความคล่องตัว เป็นไปตามระยะเวลาที่กำหนด ถูกต้องตามระเบียบ ทันทสมัย ครบถ้วน มีการ จัดลำดับก่อน-หลัง ไม่เลือกปฏิบัติ	20.3	75.5	3	1.2	0	100 (364)
	95.8					
2) ด้านช่องทางการให้บริการ มีการประชาสัมพันธ์ หลากหลายช่องทาง เช่น เสียงตามสาย เว็บไซต์ ป้าย ประชาสัมพันธ์ ระบบให้บริการมีความทันสมัย สะดวก ใช้งานง่าย การบริการครอบคลุมทุก พื้นที่ มี ช่องทางแสดงรับฟังความเห็น เช่น ระบบร้องเรียน ผู้รับความเห็น	20.2	75.3	2.8	1.7	0	100 (364)
	95.5					
3) ด้านเจ้าหน้าที่/บุคลากร มีความเพียงพอ พุดจา และแต่งกายสุภาพ ยิ้มแย้มแจ่มใส เต็มใจให้บริการ แนะนำแก้ไขปัญหาได้อย่างรวดเร็ว ให้บริการอย่าง เท่าเทียม ไม่รับสินบน	20.4	75.2	3	1.4	0	100 (364)
	95.6					
4) ด้านสถานที่และสิ่งอำนวยความสะดวก การ เดินทางสะดวก มีสิ่งอำนวยความสะดวก เช่น น้ำดื่ม ห้องน้ำ จุดนั่งคอยบริการ สถานที่มี ความปลอดภัย อุดมภูมิและแสงสว่างเหมาะสม มีอุปกรณ์อำนวยความสะดวก มีป้ายประชาสัมพันธ์ขั้นตอนการรับ บริการชัดเจน	20.3	75.7	2.6	1.4	0	100 (364)
	96					
5) ภาพรวมความพึงพอใจ การบริหารงานของ เทศบาล แสดงให้เห็นถึง การมีการจัดการที่ดี ให้บริการอย่างทั่วถึง ประชาชนสามารถเข้าใช้ บริการได้ตลอดเวลาทำการ ส่งผลให้คุณภาพชีวิต ของประชาชนดีขึ้น เมื่อเทียบกับก่อนรับบริการ และ โครงการดำเนินการอย่างต่อเนื่อง มีความยั่งยืน	19.5	75.6	3.2	1.7	0	100 (364)
	95.1					
โดยสรุปความพึงพอใจในงาน ด้านรายได้หรือภาษี	20.14	75.46	2.92	1.48	0	100 (364)
	95.60					

Std. Deviation (SD) = 0.6125 Minimum = 0.00 Maximum = 4.00



ผลจากการสำรวจความพึงพอใจงานด้านรายได้หรือภาษี โดยมีประเด็นในการสำรวจ 5 ด้าน คือ ด้านขั้นตอนการให้บริการ ด้านช่องทางการให้บริการ ด้านเจ้าหน้าที่/บุคลากร ด้านสถานที่และสิ่งอำนวยความสะดวก และภาพรวมความพึงพอใจ การบริหารงานของเทศบาล ผลจากตารางที่ 4.4 พอจะสรุปได้ว่า ประชาชนมีความพึงพอใจ (วัดจากการรวมคำตอบ เห็นด้วยอย่างยิ่ง และเห็นด้วย) ในด้านสถานที่และสิ่งอำนวยความสะดวก การเดินทางสะดวก มีสิ่งอำนวยความสะดวก เช่น น้ำดื่ม ห้องน้ำ จุดนั่งคอยบริการ สถานที่มี ความปลอดภัย อุณหภูมิ และแสงสว่างเหมาะสม มีอุปกรณ์อำนวยความสะดวก มีป้ายประชาสัมพันธ์ขั้นตอนการรับบริการชัดเจน มากที่สุด ร้อยละ 96 รองลงมา ความพึงพอใจในด้านขั้นตอนการให้บริการ กระบวนการให้บริการ มีความคล่องตัว เป็นไปตามระยะเวลาที่กำหนด ถูกต้องตามระเบียบ ทันทสมัย ครบถ้วน มีการจัดลำดับก่อน-หลัง ไม่เลือกปฏิบัติ ร้อยละ 95.8 ความพึงพอใจในด้านเจ้าหน้าที่/บุคลากร มีความเพียงพอ พุดจาและแต่งกายสุภาพ ยิ้มแย้มแจ่มใส เต็มใจให้บริการ แนะนำแก้ไขปัญหาได้อย่างรวดเร็ว ให้บริการอย่างเท่าเทียม ไม่รับสินบน ร้อยละ 95.6 ความพึงพอใจในด้านช่องทางการให้บริการ มีการประชาสัมพันธ์หลากหลายช่องทาง เช่น เสียงตามสาย เว็บไซต์ ป้ายประชาสัมพันธ์ ระบบให้บริการมีความทันสมัย สะดวก ใช้งานง่าย การบริการครอบคลุมทุก พื้นที่ มีช่องทางแสดงรับฟังความเห็น เช่น ระบบร้องเรียน ตูรับความเห็น ร้อยละ 95.5 และความพึงพอใจในด้านภาพรวมความพึงพอใจ การบริหารงานของเทศบาล แสดงให้เห็นถึง การมีการจัดการที่ดี ให้บริการอย่างทั่วถึง ประชาชนสามารถเข้าใช้บริการได้ตลอดเวลาทำการ ส่งผลให้คุณภาพชีวิตของประชาชนดีขึ้น เมื่อเทียบกับก่อนรับบริการ และโครงการดำเนินการอย่างต่อเนื่อง มีความยั่งยืน ร้อยละ 95.1 ตามลำดับ

ในด้านภาพรวมความพึงพอใจงานด้านรายได้หรือภาษี ของเทศบาลตำบลเทพสถิต อำเภอเทพสถิต จังหวัดชัยภูมิ (ประจำปีงบประมาณ 2565) พบว่า ประชาชน ผู้รับบริการมีความพึงพอใจร้อยละ 95.60 (รายละเอียดดังตารางที่ 4.4)



ภาพที่ 4.8 กิจกรรม/โครงการของเทศบาลตำบลเทพสถิต อำเภอเทพสถิต (8)



ภาพที่ 4.9 ทีมงานนักวิจัยลงพื้นที่แจกแบบสอบถามในเขตเทศบาลตำบลเทพสถิต อำเภอเทพสถิต (9)



4.2.4 งานด้านพัฒนาชุมชนและสวัสดิการสังคม

จากการวิเคราะห์ความพึงพอใจงานด้านพัฒนาชุมชนและสวัสดิการสังคม ของเทศบาลตำบลเทพสถิต อำเภอเทพสถิต จังหวัดชัยภูมิ (ประจำปีงบประมาณ 2565) โดยมี ประเด็นในการสำรวจ 5 ด้าน คือ

1) ด้านขั้นตอนการให้บริการ กระบวนการให้บริการ ขั้นตอนและกระบวนการให้บริการที่มีความคล่องตัว รวดเร็ว เป็นไปตามระยะเวลาที่กำหนด ถูกต้องตามระเบียบ ทันท่วงที ครบถ้วน มีความเป็นธรรมโดยการ จัดลำดับก่อน-หลัง และไม่เลือกปฏิบัติ

2) ด้านช่องทางการให้บริการ ได้แก่ มีการประชาสัมพันธ์ เช่น เสียงตามสาย เว็บไซต์ แอปพลิเคชัน โทรศัพท ช่องทางให้บริการมีความทันสมัย เช่น ผ่านระบบเว็บไซต์ แอปพลิเคชัน ไลน์ เฟซบุ๊ก ช่องทางการให้บริการมีความสะดวกสบาย ใช้งานง่าย มีความเพียงพอ ครอบคลุมพื้นที่ให้บริการ ระบบแจ้งเตือนหรือร้องเรียน ไปยังผู้บริหาร มีช่องทางรับฟังความเห็น เช่น ตู้รับฟังความเห็น เว็บไซต์ กลุ่มไลน์

3) ด้านเจ้าหน้าที่/บุคลากร ได้แก่ มีจำนวนบุคลากรเพียงพอต่อการให้บริการ แต่งกายสุภาพ มี อหยาศัยดี ยิ้มแย้มแจ่มใส ใส่ใจ เต็มใจในการให้บริการ แนะนำให้ผู้รับบริการแก้ปัญหาได้ พุดจาสุภาพ ให้บริการ อย่างรวดเร็ว ไม่รับสินบน และคำนึงถึงความเท่าเทียมขณะให้บริการ

4) ด้านสถานที่และสิ่งอำนวยความสะดวก สถานที่ตั้งของเทศบาล มีความสะดวกต่อการเดินทาง มาใช้บริการ สถานที่มีสิ่งอำนวยความสะดวก เช่น น้ำดื่ม ห้องน้ำ ที่นั่งคอยรับบริการ ทางลาดสำหรับผู้พิการ สถานที่ให้บริการมีความสะอาด ปลอดภัย มีแสงสว่างและอุณหภูมิเหมาะสม มีอุปกรณ์ เครื่องมือให้บริการ เพียงพอ มีป้ายประชาสัมพันธ์เกี่ยวกับการให้บริการที่เข้าใจง่ายและชัดเจน

5) ภาพรวมความพึงพอใจ การบริหารงานของเทศบาล แสดงให้เห็นถึง การมีการจัดการที่ดี ให้บริการอย่างทั่วถึง ประชาชนสามารถเข้าใช้ บริการได้ตลอดเวลาทำการ ส่งผลให้คุณภาพชีวิตของประชาชนดี ขึ้น เมื่อเทียบกับก่อนรับบริการ และโครงการดำเนินการอย่างต่อเนื่อง มีความยั่งยืน

ผลการวิจัยพบว่า โดยเฉลี่ยผู้ตอบแบบสอบถามมีระดับความพึงพอใจงานด้านพัฒนาชุมชนและสวัสดิการสังคม ของเทศบาลตำบลเทพสถิต อำเภอเทพสถิต จังหวัดชัยภูมิ (ประจำปีงบประมาณ 2565) ร้อยละ 95.61 โดยมีรายละเอียดดังนี้



ตารางที่ 4.5 ร้อยละของความพึงพอใจในงานด้านพัฒนาชุมชนและสวัสดิการสังคม

คำกล่าว	เห็นด้วย อย่างยิ่ง	เห็นด้วย	ไม่เห็น ด้วย	ไม่เห็น ด้วยอย่าง ยิ่ง	ไม่ทราบ/ ไม่ตอบ	รวม
1) ด้านขั้นตอนการให้บริการ กระบวนการ ให้บริการ มีความคล่องตัว เป็นไปตามระยะเวลาที่ กำหนด ถูกต้องตามระเบียบ ทันท่วงที ครบถ้วน มี การจัดลำดับก่อน-หลัง ไม่เลือกปฏิบัติ	20.4	75.7	2.4	1.5	0	100 (364)
	96.1					
2) ด้านช่องทางการให้บริการ มีการ ประชาสัมพันธ์หลากหลายช่องทาง เช่น เสียงตาม สาย เว็บไซต์ ป้ายประชาสัมพันธ์ ระบบให้บริการ มีความทันสมัย สะดวก ใช้งานง่าย การบริการ ครอบคลุมทุก พื้นที่ มีช่องทางแสดงรับฟัง ความเห็น เช่น ระบบร้องเรียน ผู้รับความเห็น	20.5	75.3	2.9	1.3	0	100 (364)
	95.8					
3) ด้านเจ้าหน้าที่/บุคลากร มีความเพียงพอ พุดจา และแต่งกายสุภาพ ยิ้มแย้มแจ่มใส เต็มใจ ให้บริการ แนะนำแก้ไขปัญหาได้อย่างรวดเร็ว ให้บริการอย่างเท่าเทียม ไม่รับสินบน	20.15	75.4	2.8	1.65	0	100 (364)
	95.55					
4) ด้านสถานที่และสิ่งอำนวยความสะดวก การ เดินทางสะดวก มีสิ่งอำนวยความสะดวก เช่น น้ำ ดื่ม ห้องน้ำ จุดนั่งคอยบริการ สถานที่มี ความ ปลอดภัย อุณหภูมิและแสงสว่างเหมาะสม มี อุปกรณ์อำนวยความสะดวก มีป้าย ประชาสัมพันธ์ขั้นตอนการรับบริการชัดเจน	20.3	75.3	2.9	1.5	0	100 (364)
	95.6					
5) ภาพรวมความพึงพอใจ การบริหารงานของ เทศบาลแสดงให้เห็นถึง การมีการจัดการที่ดี ให้บริการอย่างทั่วถึง ประชาชนสามารถเข้าใช้ บริการได้ตลอดเวลาทำการ ส่งผลให้คุณภาพชีวิต ของประชาชนดีขึ้น เมื่อเทียบกับก่อนรับบริการ และโครงการดำเนินการอย่างต่อเนื่อง มีความ ยั่งยืน	20.1	74.9	3	2	0	100 (364)
	95					
โดยสรุปความพึงพอใจในงาน ด้านพัฒนาชุมชน และสวัสดิการสังคม	20.29	75.32	2.80	1.59	0	100 (364)
	95.61					

Std. Deviation (SD) = 0.6092 Minimum = 0.00 Maximum = 4.00



ผลจากการสำรวจความพึงพอใจงานด้านพัฒนาชุมชนและสวัสดิการสังคม โดยมีประเด็นในการสำรวจ 5 ด้าน คือ ด้านขั้นตอนการให้บริการ ด้านช่องทางการให้บริการ ด้าน เจ้าหน้าที่/บุคลากร ด้านสถานที่และสิ่งอำนวยความสะดวก และภาพรวมความพึงพอใจ การบริหารงานของเทศบาล ผลจากตารางที่ 4.5 พอจะสรุปได้ว่า ประชาชนมีความพึงพอใจ (วัดจากการรวมคำตอบ เห็นด้วยอย่างยิ่ง และเห็นด้วย) ในด้านขั้นตอนการให้บริการ กระบวนการให้บริการ มีความคล่องตัว เป็นไปตามระยะเวลาที่กำหนด ถูกต้องตามระเบียบ ทันท่วงที ครบถ้วน มีการจัดลำดับก่อน-หลัง ไม่เลือกปฏิบัติ มากที่สุด ร้อยละ 96.1 รองลงมา ความพึงพอใจในด้านช่องทางการให้บริการ มีการประชาสัมพันธ์หลากหลายช่องทาง เช่น เสียงตามสาย เว็บไซต์ ป้ายประชาสัมพันธ์ ระบบให้บริการมีความทันสมัย สะดวก ใช้งานง่าย การบริการครอบคลุมทุก พื้นที่ มีช่องทางแสดงรับฟังความเห็น เช่น ระบบร้องเรียน ผู้รับความเห็น ร้อยละ 95.8 ความพึงพอใจในด้านสถานที่และสิ่งอำนวยความสะดวก การเดินทาง สะดวก มีสิ่งอำนวยความสะดวก เช่น น้ำดื่ม ห้องน้ำ จุดนั่งคอยบริการ สถานที่มี ความปลอดภัย อุณหภูมิและแสงสว่างเหมาะสม มีอุปกรณ์อำนวยความสะดวก มีป้ายประชาสัมพันธ์ขั้นตอนการรับบริการชัดเจน ร้อยละ 95.6 ความพึงพอใจในด้านเจ้าหน้าที่/บุคลากร มีความเพียงพอ พุดจาและแต่งกายสุภาพ ยิ้มแย้มแจ่มใส เต็มใจให้บริการ แนะนำแก้ไขปัญหาได้อย่างรวดเร็ว ให้บริการอย่างเท่าเทียม ไม่รับสินบน ร้อยละ 95.55 และความพึงพอใจในด้านภาพรวมความพึงพอใจ การบริหารงานของเทศบาลแสดงให้เห็นถึง การมีการจัดการที่ดี ให้บริการอย่างทั่วถึง ประชาชนสามารถเข้าใช้ บริการได้ตลอดเวลาทำการ ส่งผลให้คุณภาพชีวิตของประชาชนดีขึ้น เมื่อเทียบกับก่อนรับบริการ และโครงการดำเนินการอย่างต่อเนื่อง มีความยั่งยืน ร้อยละ 95 ตามลำดับ

ในด้านภาพรวมความพึงพอใจงานด้านพัฒนาชุมชนและสวัสดิการสังคม ของเทศบาลตำบลเทพสถิต อำเภอเทพสถิต จังหวัดชัยภูมิ (ประจำปีงบประมาณ 2565) พบว่า ประชาชน ผู้รับบริการมีความพึงพอใจร้อยละ 95.61 (รายละเอียดดังตารางที่ 4.5)



ภาพที่ 4.10 กิจกรรม/โครงการของเทศบาลตำบลเทพสถิต อำเภอเทพสถิต (10)



ภาพที่ 4.11 ทีมงานนักวิจัยลงพื้นที่แจกแบบสอบถามในเขตเทศบาลตำบลเทพสถิต อำเภอเทพสถิต (11)



4.2.5 งานด้านสาธารณสุข

จากการวิเคราะห์ความพึงพอใจงานด้านสาธารณสุข ของเทศบาลตำบลเทพสถิต อำเภอเทพสถิต จังหวัดชัยภูมิ (ประจำปีงบประมาณ 2565) โดยมี ประเด็นในการสำรวจ 5 ด้าน คือ

1) ด้านขั้นตอนการให้บริการ กระบวนการให้บริการ ขั้นตอนและกระบวนการให้บริการที่มีความคล่องตัว รวดเร็ว เป็นไปตามระยะเวลาที่กำหนด ถูกต้องตามระเบียบ ทันทสมัย ครบถ้วน มีความเป็นธรรมโดยการ จัดลำดับก่อน-หลัง และไม่เลือกปฏิบัติ

2) ด้านช่องทางการให้บริการ ได้แก่ มีการประชาสัมพันธ์ เช่น เสียงตามสาย เว็บไซต์ แอปพลิเคชัน โทรศัพท ช่องทางให้บริการมีความทันสมัย เช่น ผ่านระบบเว็บไซต์ แอปพลิเคชัน ไลน์ เฟซบุ๊ก ช่องทางการให้บริการมีความสะดวกสบาย ใช้งานง่าย มีความเพียงพอ ครอบคลุมพื้นที่ให้บริการ ระบบแจ้งเตือนหรือร้องเรียน ไปยังผู้บริหาร มีช่องทางรับฟังความเห็น เช่น ตู้รับฟังความเห็น เว็บไซต์ กลุ่มไลน์

3) ด้านเจ้าหน้าที่/บุคลากร ได้แก่ มีจำนวนบุคลากรเพียงพอต่อการให้บริการ แต่งกายสุภาพ มี อัจฉริยะดี ยิ้มแย้มแจ่มใส ใสใจ เต็มใจในการให้บริการ แนะนำให้ผู้รับบริการแก้ปัญหาได้ พุดจาสุภาพ ให้บริการ อย่างรวดเร็ว ไม่รับสินบน และคำนึงถึงความเท่าเทียมขณะให้บริการ

4) ด้านสถานที่และสิ่งอำนวยความสะดวก สถานที่ตั้งของเทศบาล มีความสะดวกต่อการเดินทาง มาใช้บริการ สถานที่มีสิ่งอำนวยความสะดวก เช่น น้ำดื่ม ห้องน้ำ ที่นั่งคอยรับบริการ ทางลาดสำหรับผู้พิการ สถานที่ให้บริการมีความสะอาด ปลอดภัย มีแสงสว่างและอุณหภูมิเหมาะสม มีอุปกรณ์ เครื่องมือให้บริการ เพียงพอ มีป้ายประชาสัมพันธ์เกี่ยวกับการให้บริการที่เข้าใจง่ายและชัดเจน

5) ภาพรวมความพึงพอใจ การบริหารงานของเทศบาล แสดงให้เห็นถึง การมีการจัดการที่ดี ให้บริการอย่างทั่วถึง ประชาชนสามารถเข้าใช้ บริการได้ตลอดเวลาทำการ ส่งผลให้คุณภาพชีวิตของประชาชนดีขึ้น เมื่อเทียบกับก่อนรับบริการ และโครงการดำเนินการอย่างต่อเนื่อง มีความยั่งยืน

ผลการวิจัยพบว่า โดยเฉลี่ยผู้ตอบแบบสอบถามมีระดับความพึงพอใจงานด้านสาธารณสุข ของเทศบาลตำบลเทพสถิต อำเภอเทพสถิต จังหวัดชัยภูมิ (ประจำปีงบประมาณ 2565) ร้อยละ 95.66 โดยมี รายละเอียดดังนี้



ตารางที่ 4.6 ร้อยละของความพึงพอใจงานด้านสาธารณสุข

คำกล่าว	เห็นด้วย อย่างยิ่ง	เห็นด้วย	ไม่เห็น ด้วย	ไม่เห็น ด้วยอย่าง ยิ่ง	ไม่ทราบ/ ไม่ตอบ	รวม
1) ด้านขั้นตอนการให้บริการ กระบวนการให้บริการ มีความคล่องตัว เป็นไปตามระยะเวลาที่กำหนด ถูกต้องตามระเบียบ ทันทสมัย ครบถ้วน มีการจัดลำดับก่อน-หลัง ไม่เลือกปฏิบัติ	20.5	75.4	2.5	1.6	0	100 (364)
	95.9					
2) ด้านช่องทางการให้บริการ มีการประชาสัมพันธ์หลากหลายช่องทาง เช่น เสียงตามสาย เว็บไซต์ ป้ายประชาสัมพันธ์ ระบบให้บริการ มีความทันสมัย สะดวก ใช้งานง่าย การบริการครอบคลุมทุก พื้นที่ มีช่องทางแสดงรับฟังความเห็น เช่น ระบบร้องเรียน ผู้รับความเห็น	20.3	75.5	2.6	1.6	0	100 (364)
	95.8					
3) ด้านเจ้าหน้าที่/บุคลากร มีความเพียงพอ พุดจาและแต่งกายสุภาพ ยิ้มแย้มแจ่มใส เต็มใจให้บริการ แนะนำแก้ไขปัญหาได้อย่างรวดเร็ว ให้บริการอย่างเท่าเทียม ไม่รับสินบน	20.2	75.3	3	1.5	0	100 (364)
	95.5					
4) ด้านสถานที่และสิ่งอำนวยความสะดวก การเดินทางสะดวก มีสิ่งอำนวยความสะดวก เช่น น้ำดื่ม ห้องน้ำ จุดนั่งคอยบริการ สถานที่มีความปลอดภัย อุณหภูมิและแสงสว่างเหมาะสม มีอุปกรณ์อำนวยความสะดวก มีป้ายประชาสัมพันธ์ขั้นตอนการรับบริการชัดเจน	20.5	75.4	2.9	1.2	0	100 (364)
	95.9					
5) ภาพรวมความพึงพอใจ การบริหารงานของเทศบาลแสดงให้เห็นถึง การมีการจัดการที่ดี ให้บริการอย่างทั่วถึง ประชาชนสามารถเข้าใช้บริการได้ตลอดเวลาทำการ ส่งผลให้คุณภาพชีวิตของประชาชนดีขึ้น เมื่อเทียบกับก่อนรับบริการ และโครงการดำเนินการอย่างต่อเนื่อง มีความยั่งยืน	20.1	75.1	2.5	2.3	0	100 (364)
	95.2					
โดยสรุปความพึงพอใจในงาน ด้านสาธารณสุข	20.32	75.34	2.70	1.64	0	100 (364)
	95.66					

Std. Deviation (SD) = 0.6484 Minimum = 0.00 Maximum = 4.00



ผลจากการสำรวจความพึงพอใจงานด้านสาธารณสุข โดยมีประเด็นในการสำรวจ 5 ด้าน คือ ด้านขั้นตอนการให้บริการ ด้านช่องทางการให้บริการ ด้านเจ้าหน้าที่/บุคลากร ด้านสถานที่และสิ่งอำนวยความสะดวก และภาพรวมความพึงพอใจ การบริหารงานของเทศบาล ผลจากตารางที่ 4.6 พอจะสรุปได้ว่า ประชาชนมีความพึงพอใจ (วัดจากการรวมคำตอบ เห็นด้วยอย่างยิ่ง และเห็นด้วย) ในด้านขั้นตอนการให้บริการ กระบวนการให้บริการ มีความคล่องตัว เป็นไปตามระยะเวลาที่กำหนด ถูกต้องตามระเบียบ ทันทสมัย ครบถ้วน มีการจัดลำดับก่อน-หลัง ไม่เลือกปฏิบัติ เท่ากับ ความพึงพอใจในด้านสถานที่และสิ่งอำนวยความสะดวก การเดินทางสะดวก มีสิ่งอำนวยความสะดวก เช่น น้ำดื่ม ห้องน้ำ จุดนั่งคอยบริการ สถานที่มี ความปลอดภัย อุณหภูมิและแสงสว่างเหมาะสม มีอุปกรณ์อำนวยความสะดวก มีป้ายประชาสัมพันธ์ขั้นตอนการรับบริการชัดเจน ร้อยละ 95.9 รองลงมา ความพึงพอใจในด้านช่องทางการให้บริการ มีการประชาสัมพันธ์หลากหลายช่องทาง เช่น เสียงตามสาย เว็บไซต์ ป้ายประชาสัมพันธ์ ระบบให้บริการมีความทันสมัย สะดวก ใช้งานง่าย การบริการครอบคลุมทุก พื้นที่ มีช่องทางแสดงรับฟังความเห็น เช่น ระบบร้องเรียน ผู้รับความเห็น ร้อยละ 95.8 ความพึงพอใจในด้านเจ้าหน้าที่/บุคลากร มีความเพียงพอ พุดจาและแต่งกายสุภาพ ยิ้มแย้มแจ่มใส เต็มใจให้บริการ แนะนำแก้ไขปัญหาได้อย่างรวดเร็ว ให้บริการอย่างเท่าเทียม ไม่รับสินบน ร้อยละ 95.5 และความพึงพอใจในด้านภาพรวมความพึงพอใจ การบริหารงานของเทศบาลแสดงให้เห็นถึง การมีการจัดการที่ดี ให้บริการอย่างทั่วถึง ประชาชนสามารถเข้าใช้ บริการได้ตลอดเวลา ทำการ ส่งผลให้คุณภาพชีวิตของประชาชนดีขึ้น เมื่อเทียบกับก่อนรับบริการ และโครงการดำเนินการอย่างต่อเนื่อง มีความยั่งยืน ร้อยละ 95.2 ตามลำดับ

ในด้านภาพรวมความพึงพอใจงานด้านสาธารณสุข ของเทศบาลตำบลเทพสถิต อำเภอเทพสถิต จังหวัดชัยภูมิ (ประจำปีงบประมาณ 2565) พบว่า ประชาชน ผู้รับบริการมีความพึงพอใจร้อยละ 95.66 (รายละเอียดดังตารางที่ 4.6)



ภาพที่ 4.12 กิจกรรม/โครงการของเทศบาลตำบลเทพสถิต อำเภเทพสถิต (12)



ภาพที่ 4.13 ทีมงานนักวิจัยลงพื้นที่แจกแบบสอบถามในเขตเทศบาลตำบลเทพสถิต อำเภเทพสถิต (13)



ภาพที่ 4.14 ทีมงานนักวิจัยลงพื้นที่แจกแบบสอบถามในเขตเทศบาลตำบลเทพสถิต อำเภเทพสถิต (14)



ภาพที่ 4.15 ทีมงานนักวิจัยลงพื้นที่แจกแบบสอบถามในเขตเทศบาลตำบลเทพสถิต อำเภเทพสถิต (15)



บทที่ 5

สรุป อภิปรายผล และข้อเสนอแนะ

การสำรวจความพึงพอใจของผู้รับบริการขององค์กรปกครองส่วนท้องถิ่นตามตัวชี้วัดที่ 1 มิติที่ 2 มิติด้านคุณภาพการให้บริการของเทศบาลตำบลเทพสถิต อำเภอเทพสถิต จังหวัดชัยภูมิ (ประจำปีงบประมาณ 2565) ซึ่งได้แก่ ประชาชนในเขตองค์กรปกครองส่วนท้องถิ่นที่มาใช้บริการ โดยมีประเด็นในการสำรวจ 5 ด้าน คือ

(1) ด้านกระบวนการให้บริการ ขั้นตอนการให้บริการ ขั้นตอนและกระบวนการให้บริการที่มีความคล่องตัว รวดเร็ว เป็นไปตามระยะเวลาที่กำหนด ถูกต้องตามระเบียบ ทันสมัย ครบถ้วน มีความเป็นธรรม โดยการจัดลำดับก่อน-หลัง และไม่เลือกปฏิบัติ

(2) ด้านช่องทางการให้บริการ ได้แก่ มีการประชาสัมพันธ์ เช่น เสียงตามสาย เว็บไซต์ แอปพลิเคชัน โทรศัพท ช่องทางให้บริการมีความทันสมัย เช่น ผ่านระบบเว็บไซต์ แอปพลิเคชัน ไลน์ เฟซบุ๊ก ช่องทางการให้บริการมีความสะดวกสบาย ใช้งานง่าย มีความเพียงพอ ครอบคลุมพื้นที่ให้บริการ ระบบแจ้งเตือนหรือร้องเรียนไปยังผู้บริหาร มีช่องทางรับฟังความเห็น เช่น ตู้รับฟังความเห็น เว็บไซต์ กลุ่มไลน์

(3) ด้านเจ้าหน้าที่/บุคลากร ได้แก่ มีจำนวนบุคลากรเพียงพอต่อการให้บริการ แต่งกายสุภาพ มีอัธยาศัยดี ยิ้มแย้มแจ่มใส สใใจ เต็มใจในการให้บริการ แนะนำให้ผู้รับบริการแก้ปัญหาได้ พุดจาสุภาพ ให้บริการอย่างรวดเร็ว ไม่รับสินบน และคำนึงถึงความเท่าเทียมขณะให้บริการ

(4) ด้านสถานที่และสิ่งอำนวยความสะดวก สถานที่ตั้งของเทศบาล มีความสะดวกต่อการเดินทางมาใช้บริการ สถานที่มีสิ่งอำนวยความสะดวก เช่น น้ำดื่ม ห้องน้ำ ที่นั่งคอยรับบริการ ทางลาดสำหรับผู้พิการ สถานที่ให้บริการมีความสะอาด ปลอดภัย มีแสงสว่างและอุณหภูมิเหมาะสม มีอุปกรณ์ เครื่องมือให้บริการเพียงพอ มีป้ายประชาสัมพันธ์เกี่ยวกับการให้บริการที่เข้าใจง่ายและชัดเจน

(5) ด้านภาพรวมความพึงพอใจ การบริหารงานของเทศบาล แสดงให้เห็นถึง การมีการจัดการที่ดี ให้บริการอย่างทั่วถึง ประชาชนสามารถเข้าใช้ บริการได้ตลอดเวลาทำการ ส่งผลให้คุณภาพชีวิตของประชาชนดีขึ้น เมื่อเทียบกับก่อนรับบริการ และโครงการดำเนินการอย่างต่อเนื่อง มีความยั่งยืน

ประชากรและกลุ่มตัวอย่าง คือ ผู้ที่มาใช้บริการ และเข้าร่วมกิจกรรมหรือโครงการของเทศบาลตำบลเทพสถิต อำเภอเทพสถิต จังหวัดชัยภูมิ (ประจำปีงบประมาณ 2565) พบว่า เทศบาลตำบลเทพสถิต มีจำนวนประชากรทั้งสิ้น 3,858 คน ชาย 1,924 คน หญิง 1,934 คน จำนวนครัวเรือนทั้งสิ้น 2,264 ครัวเรือน

การกำหนดกลุ่มตัวอย่างในการสำรวจความพึงพอใจครั้งนี้ ได้กำหนดขนาดกลุ่มตัวอย่าง 364 คน โดยใช้หลักการคำนวณของ Taro Yamane ที่ระดับความเชื่อมั่น $\pi = 0.50$ คะแนน $z = 2$

เกณฑ์การประเมินคุณภาพการให้บริการ ระดับความพึงพอใจมากกว่าร้อยละ 95 ขึ้นไป หมายถึง พอใจมากที่สุด เกณฑ์การให้คะแนน 10 คะแนน (เต็ม 10 คะแนน) หากไม่เกินร้อยละ 50 ถือว่า ผู้รับบริการไม่พอใจคุณภาพการให้บริการ เกณฑ์การให้คะแนน 0 คะแนน (จากเต็ม 10 คะแนน)

การศึกษาระดับความพึงพอใจของประชาชนที่มารับบริการในเขตเทศบาลตำบลเทพสถิต อำเภอเทพสถิต จังหวัดชัยภูมิ (ประจำปีงบประมาณ 2565) กำหนดขอบเขตในการประเมินลักษณะงาน 5 ด้าน ได้แก่

- (1) งานด้านโยธา การขออนุญาตปลูกสิ่งก่อสร้าง
- (2) งานด้านเทศกิจหรือป้องกันบรรเทาสาธารณภัย
- (3) งานด้านรายได้หรือภาษี
- (4) งานด้านพัฒนาชุมชนและสวัสดิการสังคม
- (5) งานด้านสาธารณสุข

สรุประดับความพึงพอใจของประชาชนที่มารับบริการได้ดังนี้

ภาพที่ 5.1 กิจกรรม/โครงการของเทศบาลตำบลเทพสถิต อำเภอเทพสถิต (1)



ภาพที่ 5.2 ทีมงานนักวิจัยลงพื้นที่แจกแบบสอบถามในเขตเทศบาลตำบลเทพสถิต อำเภอเทพสถิต (2)



5.1 สรุปผลการสำรวจความพึงพอใจของผู้รับบริการ

ผลการสำรวจความพึงพอใจของผู้รับบริการของเทศบาลตำบลเทพสถิต อำเภอเทพสถิต จังหวัดชัยภูมิ (ประจำปีงบประมาณ 2565) สรุปได้ว่า ผู้รับบริการมีความพึงพอใจมากกว่าร้อยละ 95 (เกณฑ์คะแนนที่ได้ คือ 10 คะแนน) ทั้ง 5 ด้าน คือ

(1) ความพึงพอใจงานด้านโยธา การขออนุญาตปลูกสิ่งก่อสร้าง ของเทศบาลตำบลเทพสถิต อำเภอเทพสถิต จังหวัดชัยภูมิ (ประจำปีงบประมาณ 2565) พบว่า ประชาชนผู้รับบริการมีความพึงพอใจ ร้อยละ 95.59 หมายถึง ประชาชนผู้รับบริการพึงพอใจมากที่สุด (เกณฑ์คะแนนที่ได้ เท่ากับ 10 คะแนน)

(2) ความพึงพอใจงานด้านเทคนิคหรือป้องกันบรรเทาสาธารณภัย ของเทศบาลตำบลเทพสถิต อำเภอเทพสถิต จังหวัดชัยภูมิ (ประจำปีงบประมาณ 2565) พบว่า ประชาชนผู้รับบริการมีความพึงพอใจร้อยละ 95.64 หมายถึง ประชาชนผู้รับบริการพึงพอใจมากที่สุด (เกณฑ์คะแนนที่ได้ เท่ากับ 10 คะแนน)

(3) ความพึงพอใจงานด้านรายได้หรือภาษี ของเทศบาลตำบลเทพสถิต อำเภอเทพสถิต จังหวัดชัยภูมิ (ประจำปีงบประมาณ 2565) พบว่า ประชาชนผู้รับบริการมีความพึงพอใจ ร้อยละ 95.60 หมายถึง ประชาชนผู้รับบริการพึงพอใจมากที่สุด (เกณฑ์คะแนนที่ได้ เท่ากับ 10 คะแนน)

(4) ความพึงพอใจงานด้านพัฒนาชุมชนและสวัสดิการสังคม ของเทศบาลตำบลเทพสถิต อำเภอเทพสถิต จังหวัดชัยภูมิ (ประจำปีงบประมาณ 2565) พบว่า ประชาชนผู้รับบริการมีความพึงพอใจ ร้อยละ 95.61 หมายถึง ประชาชนผู้รับบริการพึงพอใจมากที่สุด (เกณฑ์คะแนนที่ได้ เท่ากับ 10 คะแนน)

(5) ความพึงพอใจงานด้านสาธารณสุข ของเทศบาลตำบลเทพสถิต อำเภอเทพสถิต จังหวัดชัยภูมิ (ประจำปีงบประมาณ 2565) พบว่า ประชาชนผู้รับบริการมีความพึงพอใจ ร้อยละ 95.66 หมายถึง ประชาชนผู้รับบริการพึงพอใจมากที่สุด (เกณฑ์คะแนนที่ได้ เท่ากับ 10 คะแนน)

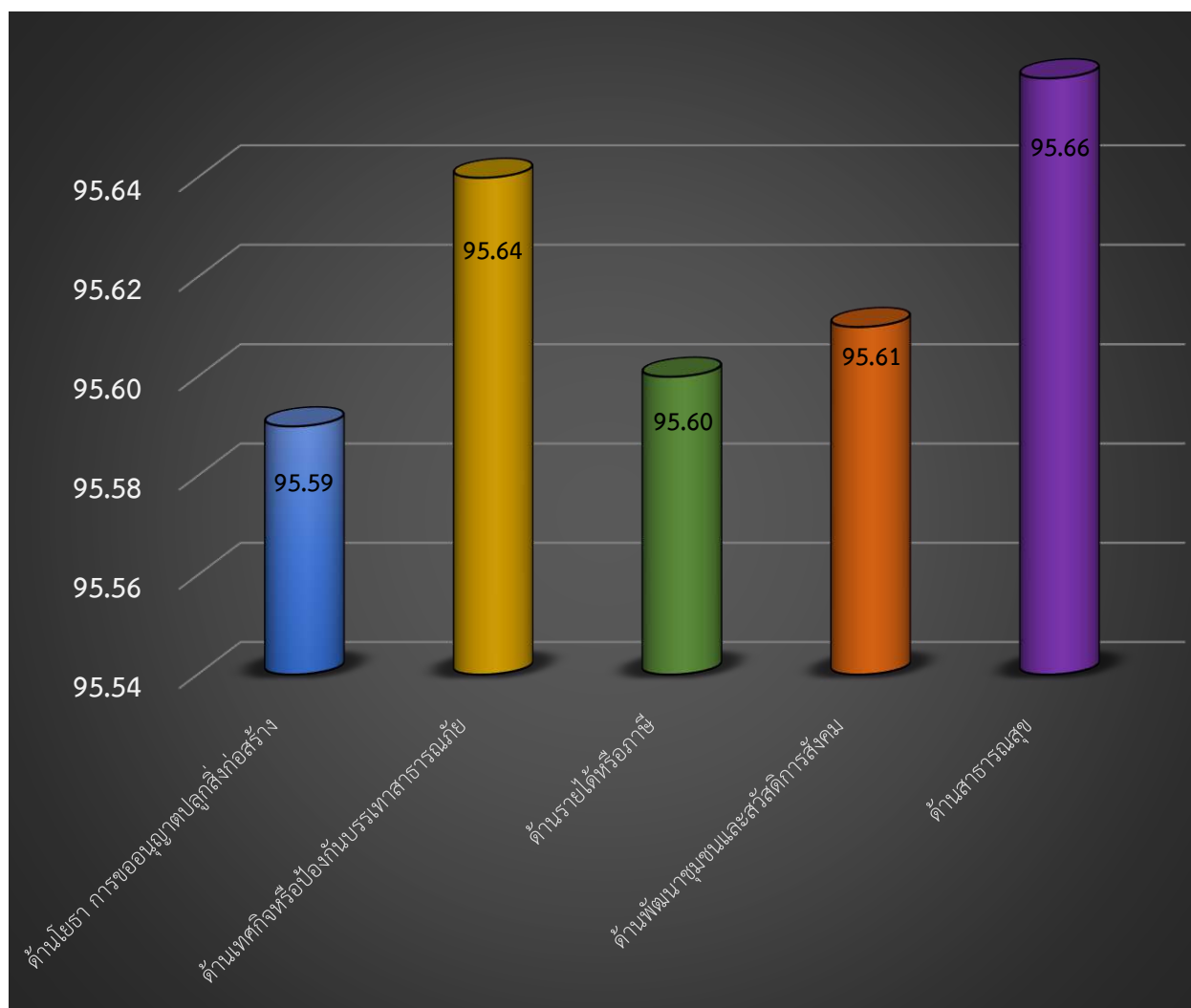
ทั้งนี้ กล่าวโดยสรุปได้ว่า ประชาชนผู้รับบริการของเทศบาลตำบลเทพสถิต อำเภอเทพสถิต จังหวัดชัยภูมิ มีความพึงพอใจต่องานทั้ง 5 ด้านข้างต้น โดยเฉลี่ยเท่ากับร้อยละ 95.62 กล่าวคือ มีความพึงพอใจในระดับมากที่สุด



ตารางที่ 5.1 สรุประดับความพึงพอใจเฉลี่ยของโครงการ/คะแนน และการแปลค่า

ที่	รายการประเมิน	ร้อยละของระดับความพึงพอใจ	คะแนน	ความหมายของระดับคะแนน
1	ด้านโยธา การขออนุญาตปลูกสิ่งก่อสร้าง	95.59	10	พึงพอใจมากที่สุด
2	ด้านเทศกิจหรือป้องกันบรรเทาสาธารณภัย	95.64	10	พึงพอใจมากที่สุด
3	ด้านรายได้หรือภาษี	95.60	10	พึงพอใจมากที่สุด
4	ด้านพัฒนาชุมชนและสวัสดิการสังคม	95.61	10	พึงพอใจมากที่สุด
5	ด้านสาธารณสุข	95.66	10	พึงพอใจมากที่สุด
ระดับความพึงพอใจเฉลี่ย		95.62	10	พึงพอใจมากที่สุด

ภาพที่ 5.3 แผนภาพแสดงระดับความพึงพอใจโครงการ



5.2 อภิปรายผล

ผลการสำรวจความพึงพอใจของผู้รับบริการของเทศบาลตำบลเทพสถิต อำเภอเทพสถิต จังหวัดชัยภูมิ (ประจำปีงบประมาณ 2565) สรุปได้ว่า ประชาชนผู้รับบริการมีความพึงพอใจโครงการ/กิจกรรมด้านสาธารณสุข ประจำปีงบประมาณ 2565 มากที่สุด โดยพบว่า ประชาชนผู้รับบริการมีความพึงพอใจร้อยละ 95.66 หมายถึง ผู้รับบริการพึงพอใจมากที่สุด (เกณฑ์คะแนนที่ได้ คือ 10 คะแนน)

ผลจากการสำรวจความพึงพอใจงานด้านสาธารณสุข โดยมีประเด็นในการสำรวจ 5 ด้าน คือ ด้านขั้นตอนการให้บริการ ด้านช่องทางการให้บริการ ด้านเจ้าหน้าที่/บุคลากร และด้านสถานที่และสิ่งอำนวยความสะดวก และภาพรวมความพึงพอใจ พอจะสรุปได้ว่า ประชาชนมีความพึงพอใจ (วัดจากการรวมคำตอบ เห็นด้วยอย่างยิ่ง และเห็นด้วย) ในด้านขั้นตอนการให้บริการ กระบวนการให้บริการ มีความคล่องตัว เป็นไปตามระยะเวลาที่กำหนด ถูกต้องตามระเบียบ ทันทสมัย ครบถ้วน มีการจัดลำดับก่อน-หลัง ไม่เลือกปฏิบัติ เท่ากับ ความพึงพอใจในด้าน สถานที่และสิ่งอำนวยความสะดวก การเดินทางสะดวก มีสิ่งอำนวยความสะดวก เช่น น้ำดื่ม ห้องน้ำ จุดนั่งคอย บริการ สถานที่มี ความปลอดภัย อุณหภูมิและแสงสว่างเหมาะสม มีอุปกรณ์อำนวยความสะดวก มีป้ายประชาสัมพันธ์ขั้นตอนการรับบริการชัดเจน ร้อยละ 95.9 รองลงมา ความพึงพอใจในด้านช่องทางการให้บริการ มีการประชาสัมพันธ์หลากหลายช่องทาง เช่น เสียงตามสาย เว็บไซต์ ป้ายประชาสัมพันธ์ ระบบให้บริการมีความ ทันทสมัย สะดวก ใช้งานง่าย การบริการครอบคลุมทุก พื้นที่ มีช่องทางแสดงรับฟังความเห็น เช่น ระบบร้องเรียน ได้รับความเห็น ร้อยละ 95.8 ความพึงพอใจในด้านเจ้าหน้าที่/บุคลากร มีความเพียงพอ พุดจาและแต่งกายสุภาพ ยิ้มแย้มแจ่มใส เต็มใจให้บริการ แนะนำแก้ไขปัญหได้อย่างรวดเร็ว ให้บริการอย่างเท่าเทียม ไม่รับสินบน ร้อยละ 95.5 และความพึงพอใจในด้านภาพรวมความพึงพอใจ การบริหารงานของเทศบาลแสดงให้เห็นถึง การมีการจัดการที่ดี ให้บริการอย่างทั่วถึง ประชาชนสามารถเข้าใช้ บริการได้ตลอดเวลาทำการ ส่งผลให้คุณภาพชีวิตของ ประชาชนดีขึ้น เมื่อเทียบกับก่อนรับบริการ และโครงการดำเนินการอย่างต่อเนื่อง มีความยั่งยืน ร้อยละ 95.2 ตามลำดับ

ด้านการอภิปรายผล เมื่อเปรียบเทียบกับข้อมูลจากบันทึกเรื่องเด่นรางวัลพระปกเกล้า "ท้องถิ่น : ทบพทน ทำหาย เพื่อการจัดบริการสาธารณะ" โดยสถาบันพระปกเกล้า (2561: 3-23) สรุปว่า องค์กรปกครองส่วนท้องถิ่น สามารถจัดบริการสาธารณะให้แก่ประชาชนอย่างมีประสิทธิภาพในระดับดี ซึ่งมีความสอดคล้องกับความพึงพอใจ ของประชาชนที่เคยได้รับบริการจากองค์ปกครองส่วนท้องถิ่น เมื่อสำรวจประชาชนที่เคยติดต่อหรือขอใช้บริการ จากองค์กรปกครองส่วนท้องถิ่น พบว่า มีประชาชนเพียงร้อยละ 39.5 ที่เคยติดต่อหรือขอใช้บริการ แต่ประชาชน กลุ่มนี้ เกือบทั้งหมด หรือร้อยละ 93.1 มีความพึงพอใจต่อบริการขององค์ปกครองส่วนท้องถิ่น และหากดูสถิติ



ในช่วงหกปีที่ผ่านมา (พ.ศ. 2555 - 2560) พบว่า ตั้งแต่ปี พ.ศ. 2557 เป็นต้นมา ประชาชน ที่พึงพอใจต่อบริการขององค์กรปกครองส่วนท้องถิ่นมีจำนวนมากกว่า ร้อยละ 90 ของผู้ที่เคยติดต่อ หรือขอใช้บริการทั้งหมด และมีจำนวนเพิ่มสูงขึ้นอย่างต่อเนื่อง คิดเป็นร้อยละ 91.6, 92.2, 92.1 และ 93.1 ตามลำดับ

บริการสาธารณะขององค์กรปกครองส่วนท้องถิ่นที่ประชาชนพอใจ สถาบันพระปกเกล้า (2561: 3-23) สรุปว่า ในปี พ.ศ. 2560 บริการสาธารณะของรัฐและองค์กรปกครองส่วนท้องถิ่นที่ประชาชนพึงพอใจมากที่สุดในห้าลำดับแรก ได้แก่ อันดับแรก ไฟฟ้า ค่าเฉลี่ยระดับความพึงพอใจร้อยละ 90.8 อันดับสอง โรงเรียน ค่าเฉลี่ยระดับความพึงพอใจร้อยละ 89.3 อันดับสาม ถนน ค่าเฉลี่ยระดับความพึงพอใจร้อยละ 85.1 อันดับสี่ ศูนย์เด็กเล็ก ค่าเฉลี่ยระดับความพึงพอใจร้อยละ 84.60 และอันดับห้า บริการสาธารณสุขและศูนย์อนามัย ค่าเฉลี่ยระดับความพึงพอใจร้อยละ 83.30

และในช่วงตั้งแต่ปี พ.ศ. 2558 – 2560 บริการสาธารณะของรัฐและองค์กรปกครองส่วนท้องถิ่นที่ประชาชนพึงพอใจมากที่สุดในห้าลำดับแรก ได้แก่ อันดับแรก ไฟฟ้า ค่าเฉลี่ยระดับความพึงพอใจร้อยละ 90.83 อันดับสอง โรงเรียน ค่าเฉลี่ยระดับความพึงพอใจร้อยละ 88.90 อันดับสาม ศูนย์เด็กเล็ก ค่าเฉลี่ยระดับความพึงพอใจร้อยละ 83.40 อันดับสี่ ถนน ค่าเฉลี่ยระดับความพึงพอใจร้อยละ 83.27 และอันดับห้า บริการสาธารณสุขและศูนย์อนามัย ค่าเฉลี่ยระดับความพึงพอใจร้อยละ 82.87

ด้านบริการสาธารณะขององค์กรปกครองส่วนท้องถิ่นที่ประชาชนยังไม่เคยพอใจ สถาบันพระปกเกล้า (2561: 3-23) สรุปว่า ในปีพ.ศ. 2560 บริการสาธารณะของรัฐและองค์กรปกครองส่วนท้องถิ่นที่ประชาชนพึงพอใจน้อยที่สุดในห้าลำดับแรก ได้แก่ อันดับแรก อินเทอร์เน็ตชุมชน ค่าเฉลี่ยระดับความพึงพอใจร้อยละ 35.6 อันดับสอง การฝึกอาชีพ ค่าเฉลี่ยระดับความพึงพอใจ ร้อยละ 55.5 อันดับสาม ระบบการขนส่งมวลชน (รถประจำทาง) ค่าเฉลี่ยระดับความพึงพอใจ ร้อยละ 57.5 อันดับสี่ การจัดการน้ำเสีย ค่าเฉลี่ยระดับความพึงพอใจร้อยละ 64.8 และอันดับห้า การจัดการสิ่งแวดล้อมในชุมชน (ป่า/น้ำ) ค่าเฉลี่ยระดับความพึงพอใจร้อยละ 67.6

และในช่วงตั้งแต่ปี พ.ศ. 2558 – 2560 บริการสาธารณะของรัฐและองค์กรปกครองส่วนท้องถิ่นที่ประชาชนพึงพอใจน้อยที่สุดในห้าลำดับแรก ได้แก่ อันดับแรก อินเทอร์เน็ตชุมชน ค่าเฉลี่ยระดับความพึงพอใจร้อยละ 37.23 อันดับสอง การฝึกอาชีพ ค่าเฉลี่ย ระดับความพึงพอใจร้อยละ 54.60 อันดับสาม ระบบขนส่งมวลชน (รถประจำทาง) ค่าเฉลี่ยระดับ ความพึงพอใจร้อยละ 57.60 อันดับสี่ การจัดการน้ำเสีย ค่าเฉลี่ยระดับความพึงพอใจร้อยละ 63.33 และอันดับห้า สิ่งแวดล้อมชุมชน (ป่า/น้ำ) ค่าเฉลี่ยระดับความพึงพอใจร้อยละ 66.90



แต่ข้อค้นพบจากผลการสำรวจความพึงพอใจของผู้รับบริการของเทศบาลตำบลเทพสถิต อำเภอเทพสถิต จังหวัดชัยภูมิ (ประจำปีงบประมาณ 2565) มีข้อค้นพบที่แตกต่าง จากสถาบันพระปกเกล้า (2561: 3-23) ที่สรุปว่า ในปี พ.ศ. 2560 บริการสาธารณะของรัฐและองค์กรปกครองส่วนท้องถิ่นที่ประชาชนพึงพอใจมากที่สุดในห้าลำดับแรก ได้แก่ อันดับแรก ไฟฟ้า ค่าเฉลี่ยระดับความพึงพอใจร้อยละ 90.8 อันดับสอง โรงเรียน ค่าเฉลี่ยระดับความพึงพอใจร้อยละ 89.3 อันดับสาม ถนน ค่าเฉลี่ยระดับความพึงพอใจร้อยละ 85.1 อันดับสี่ ศูนย์เด็กเล็ก ค่าเฉลี่ยระดับความพึงพอใจร้อยละ 84.60 และอันดับห้า บริการสาธารณสุขและศูนย์อนามัย ค่าเฉลี่ยระดับความพึงพอใจร้อยละ 83.30

กล่าวคือ ผลการสำรวจความพึงพอใจของประชาชนผู้รับบริการของเทศบาลตำบลเทพสถิต อำเภอเทพสถิต จังหวัดชัยภูมิ (ประจำปีงบประมาณ 2565) กลับพบว่า ประชาชนผู้รับบริการมีความพึงพอใจงานด้านสาธารณสุข มากที่สุด ร้อยละ 95.66 หมายถึง ประชาชนผู้รับบริการพึงพอใจมากที่สุด (เกณฑ์คะแนนที่ได้คือ 10 คะแนน) รองลงมาคือ ด้านเทคนิคหรือป้องกันบรรเทาสาธารณภัย ร้อยละ 95.64 หมายถึง ประชาชนผู้รับบริการพึงพอใจมากที่สุด (เกณฑ์คะแนนที่ได้คือ 10 คะแนน) ด้านพัฒนาชุมชนและสวัสดิการสังคม ร้อยละ 95.61 หมายถึง ประชาชนผู้รับบริการพึงพอใจมากที่สุด (เกณฑ์คะแนนที่ได้คือ 10 คะแนน) ด้านรายได้หรือภาษี ร้อยละ 95.60 หมายถึง ประชาชนผู้รับบริการพึงพอใจมากที่สุด (เกณฑ์คะแนนที่ได้คือ 10 คะแนน) และด้านโยธา การขออนุญาตปลูกสิ่งก่อสร้าง ร้อยละ 95.59 หมายถึง ประชาชนผู้รับบริการพึงพอใจมากที่สุด (เกณฑ์คะแนนที่ได้คือ 10 คะแนน) ตามลำดับ

ภาพที่ 5.4 ทีมงานนักวิจัยลงพื้นที่แจกแบบสอบถามในเขตเทศบาลตำบลเทพสถิต อำเภอเทพสถิต (3)



5.3 ข้อเสนอแนะ

ผู้วิจัยมีข้อเสนอแนะที่สำคัญ 2 กลุ่ม คือ ข้อเสนอแนะเชิงนโยบาย (policy implications) เพื่อนำไปสู่การพัฒนาการให้บริการตามภารกิจขององค์กรปกครองส่วนท้องถิ่น เพื่อสร้างความพึงพอใจให้ผู้รับบริการมากยิ่งขึ้น และ ข้อเสนอแนะเชิงวิชาการสำหรับการศึกษาค้างต่อไป โดยมีรายละเอียดดังนี้

5.3.1 ข้อเสนอแนะเชิงนโยบาย (policy implications)

ข้อเสนอแนะเชิงนโยบายที่ค้นพบจากการวิจัยครั้งนี้ ได้แก่

1) ควรสร้างเกณฑ์มาตรฐานในการสร้างตัวชี้วัดเพื่อประเมินคุณภาพการให้บริการประชาชนตามภารกิจขององค์กรปกครองส่วนท้องถิ่นที่สำคัญทั้ง 11 ด้าน ได้แก่

- (1) งานด้านบริการกฎหมาย
- (2) งานด้านทะเบียน
- (3) งานด้านโยธา การขออนุญาตปลูกสิ่งก่อสร้าง
- (4) งานด้านสิ่งแวดล้อมและสุขภาพ
- (5) งานด้านการรักษาความสะอาดในที่สาธารณะ
- (6) งานด้านการศึกษา
- (7) งานด้านเทศกิจ หรือป้องกันบรรเทาสาธารณภัย
- (8) งานด้านรายได้หรือภาษี
- (9) งานด้านพัฒนาชุมชนและสวัสดิการสังคม
- (10) งานด้านสาธารณสุข
- (11) งานด้านอื่น ๆ

2) จากการวิเคราะห์ความพึงพอใจของกิจกรรม/โครงการ งานด้านโยธา การขออนุญาตปลูกสิ่งก่อสร้างของเทศบาลตำบลเทพสถิต อำเภอเทพสถิต จังหวัดชัยภูมิ (ประจำปีงบประมาณ 2565) พบว่า โดยเฉลี่ยผู้ตอบแบบสอบถามมีความพึงพอใจการรับบริการน้อยที่สุดเมื่อเทียบกับทั้ง 5 ด้านข้างต้น



โดยกลุ่มตัวอย่างมีข้อเสนอแนะเพิ่มเติมให้เทศบาลตำบลเทพสถิต แก้ไขปัญหาที่สำคัญดังต่อไปนี้ (ปีงบประมาณ 2565)

- (1) ผู้ตอบแบบสอบถามบางท่าน ต้องการให้มีการซ่อมแซมถนนภายในหมู่บ้านและถนนระหว่างหมู่บ้าน เพื่อลดปัญหาการเกิดอุบัติเหตุ และเพิ่มความคล่องตัวในการสัญจร
- (2) ผู้ตอบแบบสอบถามบางท่าน ต้องการให้มีการปรับปรุงระบบระบายน้ำ เนื่องจากส่งกลิ่นเหม็นและอุดตัน
- (3) ผู้ตอบแบบสอบถามบางท่าน ต้องการให้มีการเปลี่ยนหลอดไฟฟ้าส่องสว่างบริเวณริมถนนที่ชำรุด
- (4) ผู้ตอบแบบสอบถามบางท่าน ต้องการให้เทศบาลประสานหน่วยงานที่เกี่ยวข้องในการจัดการระบบน้ำประปาให้สามารถใช้ได้อย่างต่อเนื่อง และมีคุณภาพของน้ำดียิ่งขึ้น
- (5) ผู้ตอบแบบสอบถามบางท่าน ต้องการให้เพิ่มความถี่ในการจัดเก็บขยะ
- (6) ผู้ตอบแบบสอบถามบางท่าน ต้องการให้มีการส่งเสริมตลาดในชุมชน เพื่อเพิ่มพื้นที่ในการจำหน่ายสินค้า
- (7) ผู้ตอบแบบสอบถามบางท่าน ต้องการให้การบริการของเทศบาลดำเนินการได้อย่างรวดเร็วยิ่งขึ้น
- (8) ผู้ตอบแบบสอบถามบางท่าน ต้องการให้เทศบาลจัดให้มีกิจกรรมระหว่างชุมชน เช่น การจัดให้มีกิจกรรมการเล่นกีฬาเพื่อสานสัมพันธ์ระหว่างชุมชน หากสถานการณ์การแพร่ระบาดของไวรัสโควิด-19 เบาลง
- (9) ผู้ตอบแบบสอบถามบางท่าน ต้องการให้เทศบาลติดตั้งกล้องวงจรปิดตามจุดเสี่ยงสำคัญ เช่น บริเวณทางแยกต่าง ๆ ในชุมชน
- (10) ผู้ตอบแบบสอบถามบางท่าน ต้องการให้เทศบาลจัดทำโครงการ/กิจกรรมเกี่ยวกับการส่งเสริมการใช้เวลาวางให้เป็นประโยชน์ในกลุ่มเด็กและเยาวชน
- (11) ผู้ตอบแบบสอบถามบางท่าน ต้องการให้เทศบาลประชาสัมพันธ์โครงการ/กิจกรรมต่าง ๆ ให้มากขึ้น
- (12) ผู้ตอบแบบสอบถามบางท่าน ชื่นชมการให้บริการของพนักงานบางท่านและต้องการให้พนักงานทุกท่านมีจิตบริการสาธารณะ
- (13) ผู้ตอบแบบสอบถามบางท่าน ต้องการให้มีการรักษามาตรฐานและปรับปรุงคุณภาพให้ดียิ่ง ๆ ขึ้นไป



5.3.2 ข้อเสนอแนะเชิงวิชาการสำหรับการศึกษารั้งต่อไป

ข้อเสนอแนะสำหรับการศึกษารั้งต่อไปที่สำคัญ ได้แก่

1) การศึกษารั้งนี้ มีขอบเขตมุ่งศึกษาเฉพาะประเด็น “ความพึงพอใจของผู้รับบริการขององค์การบริหารส่วนตำบล” หรือ “ความพึงพอใจของผู้รับบริการของเทศบาล” ในศึกษารั้งต่อไป ควรมีการศึกษาประเด็นนี้กับองค์กรปกครองส่วนท้องถิ่นประเภทอื่นๆ ด้วย อาทิ องค์การบริหารส่วนจังหวัด (อบจ.) กรุงเทพมหานคร เมืองพัทยา เป็นต้น

2) ควรศึกษาเปรียบเทียบ “ความพึงพอใจของผู้รับบริการขององค์การบริหารส่วนตำบล” หรือ “ความพึงพอใจของผู้รับบริการของเทศบาล” แต่ละแห่งในจังหวัดเดียวกัน หรือ เปรียบเทียบระหว่างภาคตะวันออกเฉียงเหนือกับภาคอื่นๆ เช่น ภาคใต้ ภาคเหนือ ภาคกลาง เป็นต้น

ภาพที่ 5.5 กิจกรรม/โครงการของเทศบาลตำบลเทพสถิต อำเภอเทพสถิต (4)



ภาพที่ 5.6 ทีมงานนักวิจัยลงพื้นที่แจกแบบสอบถามในเขตเทศบาลตำบลเทพสถิต อำเภอเทพสถิต (5)



บรรณานุกรม

ภาษาไทย

กรมการปกครอง กระทรวงมหาดไทย. (2542). *พระราชบัญญัติกำหนดแผนและขั้นตอนการกระจายอำนาจให้แก่องค์กรปกครองส่วนท้องถิ่น พ.ศ. 2542*. กรุงเทพฯ: กองราชการส่วนตำบล ส่วนพัฒนารายได้ท้องถิ่น สำนักบริหารราชการส่วนท้องถิ่น.

กรมส่งเสริมการปกครองท้องถิ่น. (ม.ป.ป). *การติดตามประเมินผล* (ออนไลน์). สืบค้นจาก http://www.dla.go.th/work/e_book/eb3/eb140751/%E0%B8%9A%E0%B8%97%E0%B8%97%E0%B8%B5%E0%B9%88%206.doc

โกวิทย์ พวงงาม. (2554). *การปกครองท้องถิ่น: ว่าด้วยทฤษฎี แนวคิด และหลักการ*. กรุงเทพฯ: เอ็กสเปอร์เน็ท.

ศิริน กุศลานภาพ และสุรเชษฐ์ ชีระมณี. (2526). *สารานุกรมศัพท์ รัฐประศาสนศาสตร์*. สงขลา: มหาวิทยาลัยสงขลานครินทร์.

จรรยา สุภาพ. (2531). *สารานุกรมรัฐศาสตร์*. (พิมพ์ครั้งที่ 3). กรุงเทพฯ: วัฒนาพานิช.

ชูวงศ์ ฉายะบุตร. (2539). *การปกครองท้องถิ่นไทย*. กรุงเทพฯ: บริษัท พินเนตพรินต์ติ้งเซ็นเตอร์ จำกัด.

เดโช สนวนานนท์. (2545). *พจนานุกรมศัพท์การเมือง*. กรุงเทพฯ: หน้าต่างสู่โลกกว้าง.

ตระกูล มีชัย. (2538). *การกระจายอำนาจ*. กรุงเทพฯ: บริษัทสุขุมแลบุตร จำกัด.

ติน ปรัชญพฤทธิ. (2535). *ศัพท์รัฐประศาสนศาสตร์*. กรุงเทพฯ: จุฬาลงกรณ์มหาวิทยาลัย.

ธเนศวร์ เจริญเมือง. (2542). *100 ปี การปกครองท้องถิ่นไทย พ.ศ. 2440-2540* (พิมพ์ครั้งที่ 2). กรุงเทพฯ: คบไฟ.

ปธาน สุวรรณมงคล. (2547). *การปกครองท้องถิ่นไทยในบริบทของรัฐธรรมนูญแห่งราชอาณาจักรไทย พุทธศักราช 2540*. นนทบุรี: มหาวิทยาลัยสุโขทัยธรรมาธิราช.

พรนภา เตียสุทธิกุล, พัฒนา พรหมณีจันทศรีเกตุ, นาวิณ มีนะกรรณ และสุภูมิ พงษ์วารินศาสตร์. (2561). การวัดเจตคติในการดำเนินงานด้านสาธารณสุข. *วารสารวไลยอลงกรณ์ปริทัศน์*, 8(2), 215 – 225.

- พรรณราย จิตเจนการ. (2558). *ความพึงพอใจของสมาชิกที่มีต่อการให้บริการของสหกรณ์ ออมทรัพย์สหภาพ แรงงานรัฐวิสาหกิจการไฟฟ้านครหลวง จำกัด*. (การค้นคว้าอิสระปริญญา มหาบัณฑิต). กรุงเทพฯ: มหาวิทยาลัยธรรมศาสตร์.
- มยุรี อนุมานราชชน. (2543). *การบริหารโครงการ*. เชียงใหม่: ภาควิชารัฐศาสตร์ คณะสังคมศาสตร์ มหาวิทยาลัยเชียงใหม่.
- เรืองวิทย์ เกษสุวรรณ. (2555). *แนวคิดทฤษฎีการปกครองส่วนท้องถิ่น*. กรุงเทพฯ: บพิธการพิมพ์ จำกัด.
- วรรณภา ประยุกต์วงศ์. (2559). การประกอบการสังคมบนฐานคิดพุทธเศรษฐศาสตร์: กรณีศึกษากลุ่มทอผ้านาหมื่นศรี. ใน *การประชุมวิชาการระดับชาติของนักเศรษฐศาสตร์ ครั้งที่ 10*. เชียงใหม่: โรงแรมดวงตะวัน เชียงใหม่, คณะเศรษฐศาสตร์ มหาวิทยาลัยเชียงใหม่.
- วิทยากร เชียงกูล. (2543). *อธิบายศัพท์การเมืองการปกครองสมัยใหม่*. กรุงเทพฯ: สายธาร.
- วิทยาลัยการปกครองท้องถิ่น. (2564). *รายงานประจำปี 2564*. ขอนแก่น: วิทยาลัยการปกครองท้องถิ่น มหาวิทยาลัยขอนแก่น.
- วีระศักดิ์ เครือเทพ. (2558). *15 ปี การกระจายอำนาจให้องค์กรปกครองส่วนท้องถิ่นไทย*. กรุงเทพฯ : สำนักงานปลัดสำนักนายกรัฐมนตรี.
- วีระศักดิ์ เครือเทพ. (2560). *ผลึกความคิด...การบริหารจัดการที่ดีขององค์กรปกครองส่วนท้องถิ่น*. กรุงเทพฯ: โรงพิมพ์แห่งจุฬาลงกรณ์มหาวิทยาลัย.
- ศุภสวัสดิ์ ชัชวาล (บรรณาธิการ). (2545). *การปกครองท้องถิ่นกับการมีส่วนร่วมของประชาชน*. กรุงเทพฯ: โครงการปริญญาโทสำหรับนักบริหาร สาขาบริหารธุรกิจ.
- ศูนย์นวัตกรรมเพื่อพัฒนาระบบราชการภาครัฐ. (2561). *ความหมายของนวัตกรรมภาครัฐ* (ออนไลน์). สืบค้นจาก <https://www.opdc.go.th/psic/main.php?url=content&gp=1&mn=3>
- สมพิศ สุขแสน. (2547). *เอกสารประกอบการบรรยายฝึกอบรมอาสาสมัครคุมประพฤติ จังหวัดอุดรธานี*. (หลักสูตร “อาสาสมัครคุมประพฤติกับการปฏิบัติงานอย่างมีประสิทธิภาพ”). อุดรธานี: สำนักงานควบคุมความประพฤติ.



สยาม คำปรีดา. (2547). *สังคมกับการปกครอง*. กรุงเทพฯ: ไทยรายวัน.

สันสิทธิ์ ขวลิขิตดำรง. (2546). *หลักการบริหารรัฐกิจกับระบบราชการไทย*. กรุงเทพฯ: อมรินทร์พริ้น

ติ้งแอนด์พับลิชชิ่ง.

สุนันทา เลานันท์. (2551). *การสร้างทีมงาน*. พิมพ์ครั้งที่ 4. กรุงเทพฯ: แอนด์เมตสติทเกอร์แอนด์ดีไซน์.

สุรัชพงศ์ สิกขาบัณฑิต. (2561). *นโยบายประเทศไทย 4.0: โอกาส อุปสรรค และผลประโยชน์ของไทยในภูมิภาค*

อาเซียน (ออนไลน์). สืบค้นจาก https://www.parliament.go.th/ewtadmin/ewt/parliament_parcy/ewt_dl_link.php?nid=46819&filename=interparliament2

เสน่ห์ จัยโต. (2530). *การบริหารราชการในภูมิภาค เรื่อง แนวคิดทั่วไปเกี่ยวกับการบริหารราชการส่วนภูมิภาค*

(เอกสารการสอนชุดวิชา). นนทบุรี: มหาวิทยาลัยสุโขทัยธรรมาธิราช.

สำนักงานนวัตกรรมแห่งชาติ. (2547). *การจัดการนวัตกรรมสำหรับผู้บริหาร*. กรุงเทพฯ: ม.ป.ท.

สำนักงานเลขาธิการสภาผู้แทนราษฎร. (2560). *รัฐธรรมนูญแห่งราชอาณาจักรไทย พุทธศักราช 2560*. กรุงเทพฯ:

สำนักการพิมพ์.

อริย์รัช แก้วเกาะสะบ้า. (2560). *หลักธรรมาภิบาลในรัฐธรรมนูญแห่งราชอาณาจักรไทย พุทธศักราช 2560*

(ออนไลน์). สืบค้นจาก <https://library2.parliament.go.th/ebook/content-issue/2560/hi2560-051.pdf>

ภาษาอังกฤษ

Bogdanor, V. (1999). *Devolution in the United Kingdom*. London: Oxford University Press.

Edison, H., Ali N. B., and Torkar, R. (2013). Towards innovation measurement in the software industry. *The Journal of System and Software*. 86 (5), 1390-1407.

European Parliament Research Service. (2016). *EU innovation policy II* [Online]. Available from [https://www.europarl.europa.eu/RegData/etudes/IDAN/2016/583779/EPRS_IDA%](https://www.europarl.europa.eu/RegData/etudes/IDAN/2016/583779/EPRS_IDA%282016%29583779_EN.pdf)

[282016%29583779_EN.pdf](https://www.europarl.europa.eu/RegData/etudes/IDAN/2016/583779/EPRS_IDA%282016%29583779_EN.pdf)



- Game, C. and Wilson, D. (2011). *Local Government in the United Kingdom*. London
Palgrave Macmillan.
- Grindle, M. S. (2007). *Going Local: Decentralization, Democratization, and the Promise of Good Governance*. Princeton, N.J.: Princeton University Press.
- Kotler, P. (2003). *Marketing management*. New Jersey: Prentice-Hall.
- Lewis, C. W. and Catron, B. L. (1996). Professional Standards and Ethics. In James L.
Perry. (ed.). *Handbook of public administration*. San Francisco: Jossey-Bass.
- Manor, J. (1999). *The Political Economy of Democratic Decentralization*. Washington,
D.C.: The World Bank.
- Mikesell, J. (2007). *Fiscal Administrative in Local Government: An Overview*. Washington,
D.C.: The World Bank.
- O'Byrne, L., et al. (2014). Social innovation in the public sector: The case of Seoul Metropolitan
Government. *Journal of Economic & Social Studies*. 4 (1), 53-71.
- OECD. (2012). *Innovation for Development* [online]. Available from
<https://www.oecd.org/innovation/inno/50586251.pdf>
- Porter, M. (1985). *Competitive Advantage: Creating and Sustaining Superior Performance*. New
York: The Free Press.
- Rogers, E. M. (1983). *Diffusion of Innovations*. University of Illinois at Urbana-Champaign's
Academy for Entrepreneurial Leadership Historical Research Reference in
Entrepreneurship. Available from <https://ssrn.com/abstract=1496176>
- Sarasvathy, S. D. (2001). Causation and Effectuation: Toward a Theoretical Shift from
Economic Inevitability to Entrepreneurial Contingency. *The Academy of
Management Review*. 26 (2), 243-263.



Schumpeter, J. (1984). *The Theory of Economic Development*. Cambridge: Harvard University Press.

Thompson, D. (1985). The Possibility of Administrative Ethics. *Public Administration Review*. 45 (5), 555-561.

Vermeulen, E. (2018). Why Digital Technologies Boost Creativity “Centralized” versus “Decentralized” Thinking About Technology. *HackerNoon*. Retrieved from <https://medium.com/hackernoon/how-digital-technologies-help-us-be-more-creative-innovative-b5e264ef3749>

Wolfe, R. (1994). Organization innovation: Review, critique and suggested research direction. *Journal of Management Studies*. 31 (3), 405-431.

Zarinpoush, F. (2006). *Project Evaluation Tool for Nonprofit Organizations*. Toronto, Ont.: Imagine Canada.





โครงการสำรวจและประเมินความพึงพอใจการให้บริการขององค์กรปกครองส่วนท้องถิ่น
 วิทยาลัยการปกครองท้องถิ่น มหาวิทยาลัยขอนแก่น ประจำปีงบประมาณ 2565
 โดย รศ.ดร.ศิวัช ศรีโกตางกุล หัวหน้าโครงการสำรวจและประเมินผลความพึงพอใจ

หมายเลขแบบสอบถาม.....
 ชื่อ อปท.....
 จังหวัด.....

ตอนที่ 1 ชื่อ-สกุลของกลุ่มตัวอย่างผู้ตอบแบบสอบถาม

องค์กรปกครองส่วนท้องถิ่นที่สำรวจ...เทศบาลตำบลเทพสถิต อำเภอ...เทพสถิต...จังหวัด...ชัยภูมิ
 วันที่สำรวจ.....
 ชื่อ-สกุลผู้ให้ข้อมูล.....อายุ.....ปี เบอร์โทรศัพท์มือถือ.....
 ที่อยู่.....

ตอนที่ 2 ข้อมูลทั่วไปของกลุ่มตัวอย่างผู้ตอบแบบสอบถาม

(โปรดทำเครื่องหมาย ✓ ลงในช่อง ที่ตรงกับข้อเท็จจริงของท่านมากที่สุด)

1. เพศ	<input type="checkbox"/> ชาย <input type="checkbox"/> หญิง
2. อายุ	<input type="checkbox"/> ต่ำกว่า 20 ปี <input type="checkbox"/> 20 - 29 ปี <input type="checkbox"/> 30 - 39 ปี <input type="checkbox"/> 40 - 49 ปี <input type="checkbox"/> 50 - 59 ปี <input type="checkbox"/> 60 ปีขึ้นไป
3. ศาสนา	<input type="checkbox"/> พุทธ <input type="checkbox"/> อิสลาม <input type="checkbox"/> คริสต์ <input type="checkbox"/> ศาสนาอื่นๆ <input type="checkbox"/> ไม่ได้นับถือศาสนา
4. อาชีพ	<input type="checkbox"/> ว่างาน/ ไม่ได้ทำงาน <input type="checkbox"/> เกษตรกร ชาวนา ชาวไร่ <input type="checkbox"/> รับจ้างทั่วไป <input type="checkbox"/> ค้าขาย/ ธุรกิจส่วนตัว <input type="checkbox"/> พนักงาน ลูกจ้างบริษัทเอกชน <input type="checkbox"/> นักศึกษา <input type="checkbox"/> นักบวช/ พระ <input type="checkbox"/> ข้าราชการ พนักงานของรัฐ ลูกจ้างของรัฐ พนักงานรัฐวิสาหกิจ <input type="checkbox"/> อื่น ๆ (ระบุ).....

มหาวิทยาลัยขอนแก่น

ตอนที่ 2 ข้อมูลทั่วไปของกลุ่มตัวอย่างผู้ตอบแบบสอบถาม (ต่อ)

5. ระดับการศึกษา	<input type="checkbox"/> ไม่ได้เรียนหนังสือ/ ไม่ได้เข้าสู่ระบบการศึกษา <input type="checkbox"/> ประถมศึกษา <input type="checkbox"/> มัธยมศึกษาตอนต้น (ม.1-3) <input type="checkbox"/> มัธยมศึกษาตอนปลาย (ม.4-6) <input type="checkbox"/> ประกาศนียบัตรวิชาชีพ(ปวช.)/อนุปริญญาหรือประกาศนียบัตรวิชาชีพชั้นสูง (ปวส.) <input type="checkbox"/> ปริญญาตรี <input type="checkbox"/> ปริญญาโทขึ้นไป
6. รายได้ต่อเดือน	<input type="checkbox"/> ไม่มีรายได้ <input type="checkbox"/> ต่ำกว่า 5,000 บาท <input type="checkbox"/> 5,001-10,000 บาท <input type="checkbox"/> 10,001-15,000 บาท <input type="checkbox"/> 15,001-20,000 บาท <input type="checkbox"/> 20,001 บาทขึ้นไป
7. การเข้าร่วมกิจกรรมที่จัดโดยองค์กรปกครองส่วนท้องถิ่นในเขตพื้นที่ ในช่วงปีงบประมาณ 2565	<input type="checkbox"/> ไม่เคยเข้าร่วม <input type="checkbox"/> เคยเข้าร่วม
8. การตอบแบบสอบถามเพื่อสำรวจและประเมินความพึงพอใจในการให้บริการขององค์กรปกครองส่วนท้องถิ่น	<input type="checkbox"/> ไม่เคยตอบแบบสอบถาม <input type="checkbox"/> เคยตอบแบบสอบถาม

มหาวิทยาลัยขอนแก่น



ตอนที่ 3 ระดับความพึงพอใจต่อคุณภาพการให้บริการขององค์กรปกครองส่วนท้องถิ่น

(โปรดทำเครื่องหมาย ✓ ลงในช่องที่ตรงกับระดับความพึงพอใจของท่านต่อคุณภาพการให้บริการของ เทศบาล)

ประเด็นความพึงพอใจต่อคุณภาพการให้บริการ ขององค์กรปกครองส่วนท้องถิ่น	เห็นด้วย อย่างยิ่ง	เห็นด้วย	ไม่เห็น ด้วย	ไม่เห็นด้วย อย่างยิ่ง	ไม่ทราบ/ ไม่ตอบ
1. งานด้านโยธา การขออนุญาตปลูกสิ่งก่อสร้าง					
1) ด้านขั้นตอนการให้บริการ กระบวนการให้บริการ มีความคล่องตัว เป็นไปตามระยะเวลาที่กำหนด ถูกต้องตามระเบียบ ทันท่วงที ครบถ้วน มีการจัดลำดับก่อน-หลัง ไม่เลือกปฏิบัติ					
2) ด้านช่องทางการให้บริการ มีการประชาสัมพันธ์หลากหลาย ช่องทาง เช่น เสียงตามสาย เว็บไซต์ ป้ายประชาสัมพันธ์ ระบบ ให้บริการมีความทันสมัย สะดวก ใช้งานง่าย การบริการครอบคลุมทุก พื้นที่ มีช่องทางแสดงรับฟังความเห็น เช่น ระบบร้องเรียน ผู้รับ ความเห็น					
3) ด้านเจ้าหน้าที่/บุคลากร มีความเพียงพอ พุดจาและแต่งกายสุภาพ ยิ้มแย้มแจ่มใส เต็มใจให้บริการ แนะนำแก้ไขปัญหาได้อย่างรวดเร็ว ให้บริการอย่างเท่าเทียม ไม่รับสินบน					
4) ด้านสถานที่และสิ่งอำนวยความสะดวก การเดินทางสะดวก มีสิ่งอำนวยความสะดวก เช่น น้ำดื่ม ห้องน้ำ จุดนั่งคอยบริการ สถานที่มีความปลอดภัย อุณหภูมิและแสงสว่างเหมาะสม มีอุปกรณ์อำนวยความสะดวก มีป้ายประชาสัมพันธ์ขั้นตอนการรับบริการชัดเจน					
5) ภาพรวมความพึงพอใจ การบริหารงานของเทศบาลแสดงให้เห็นถึงการมีการจัดการที่ดี ให้บริการอย่างทั่วถึง ประชาชนสามารถเข้าใช้ บริการได้ตลอดเวลาทำการ ส่งผลให้คุณภาพชีวิตของประชาชนดีขึ้น เมื่อเทียบกับก่อนรับบริการ และโครงการดำเนินการอย่างต่อเนื่อง มีความยั่งยืน					
2. งานด้านเทศกิจหรือป้องกันบรรเทาสาธารณภัย					
1) ด้านขั้นตอนการให้บริการ กระบวนการให้บริการ มีความคล่องตัว เป็นไปตามระยะเวลาที่กำหนด ถูกต้องตามระเบียบ ทันท่วงที ครบถ้วน มีการจัดลำดับก่อน-หลัง ไม่เลือกปฏิบัติ					
2) ด้านช่องทางการให้บริการ มีการประชาสัมพันธ์หลากหลาย ช่องทาง เช่น เสียงตามสาย เว็บไซต์ ป้ายประชาสัมพันธ์ ระบบ ให้บริการมีความทันสมัย สะดวก ใช้งานง่าย การบริการครอบคลุมทุก พื้นที่ มีช่องทางแสดงรับฟังความเห็น เช่น ระบบร้องเรียน ผู้รับ ความเห็น					
3) ด้านเจ้าหน้าที่/บุคลากร มีความเพียงพอ พุดจาและแต่งกายสุภาพ ยิ้มแย้มแจ่มใส เต็มใจให้บริการ แนะนำแก้ไขปัญหาได้อย่างรวดเร็ว ให้บริการอย่างเท่าเทียม ไม่รับสินบน					

ประเด็นความพึงพอใจต่อคุณภาพการให้บริการ ขององค์กรปกครองส่วนท้องถิ่น	เห็นด้วย อย่างยิ่ง	เห็นด้วย	ไม่เห็น ด้วย	ไม่เห็นด้วย อย่างยิ่ง	ไม่ทราบ/ ไม่ตอบ
4) ด้านสถานที่และสิ่งอำนวยความสะดวก การเดินทางสะดวก มีสิ่งอำนวยความสะดวก เช่น น้ำดื่ม ห้องน้ำ จุดนั่งคอยบริการ สถานที่มีความปลอดภัย อุณหภูมิและแสงสว่างเหมาะสม มีอุปกรณ์อำนวยความสะดวก มีป้ายประชาสัมพันธ์ขั้นตอนการรับบริการชัดเจน					
5) ภาพรวมความพึงพอใจ การบริหารงานของเทศบาล แสดงให้เห็นถึงการมีการจัดการที่ดี ให้บริการอย่างทั่วถึง ประชาชนสามารถเข้าใช้บริการได้ตลอดเวลาทำการ ส่งผลให้คุณภาพชีวิตของประชาชนดีขึ้น เมื่อเทียบกับก่อนรับบริการ และโครงการดำเนินการอย่างต่อเนื่อง มีความยั่งยืน					
3. งานด้านรายได้หรือภาษี					
1) ด้านขั้นตอนการให้บริการ กระบวนการให้บริการ มีความคล่องตัว เป็นไปตามระยะเวลาที่กำหนด ถูกต้องตามระเบียบ ทันสมัย ครบถ้วน มีการจัดลำดับก่อน-หลัง ไม่เลือกปฏิบัติ					
2) ด้านช่องทางการให้บริการ มีการประชาสัมพันธ์หลากหลายช่องทาง เช่น เสียงตามสาย เว็บไซต์ ป้ายประชาสัมพันธ์ ระบบให้บริการมีความทันสมัย สะดวก ใช้งานง่าย การบริการครอบคลุมทุกพื้นที่ มีช่องทางแสดงรับฟังความเห็น เช่น ระบบร้องเรียน ผู้รับความเห็น					
3) ด้านเจ้าหน้าที่/บุคลากร มีความเพียงพอ พุดจาและแต่งกายสุภาพ ยิ้มแย้มแจ่มใส เต็มใจให้บริการ แนะนำแก้ไขปัญหาได้อย่างรวดเร็ว ให้บริการอย่างเท่าเทียม ไม่รับสินบน					
4) ด้านสถานที่และสิ่งอำนวยความสะดวก การเดินทางสะดวก มีสิ่งอำนวยความสะดวก เช่น น้ำดื่ม ห้องน้ำ จุดนั่งคอยบริการ สถานที่มีความปลอดภัย อุณหภูมิและแสงสว่างเหมาะสม มีอุปกรณ์อำนวยความสะดวก มีป้ายประชาสัมพันธ์ขั้นตอนการรับบริการชัดเจน					
5) ภาพรวมความพึงพอใจ การบริหารงานของเทศบาล แสดงให้เห็นถึงการมีการจัดการที่ดี ให้บริการอย่างทั่วถึง ประชาชนสามารถเข้าใช้บริการได้ตลอดเวลาทำการ ส่งผลให้คุณภาพชีวิตของประชาชนดีขึ้น เมื่อเทียบกับก่อนรับบริการ และโครงการดำเนินการอย่างต่อเนื่อง มีความยั่งยืน					

ประเด็นความพึงพอใจต่อคุณภาพการให้บริการ ขององค์กรปกครองส่วนท้องถิ่น	เห็นด้วย อย่างยิ่ง	เห็นด้วย	ไม่เห็น ด้วย	ไม่เห็นด้วย อย่างยิ่ง	ไม่ทราบ/ ไม่ตอบ
4. งานด้านพัฒนาชุมชนและสวัสดิการสังคม					
1) ด้านขั้นตอนการให้บริการ กระบวนการให้บริการ มีความคล่องตัว เป็นไปตามระยะเวลาที่กำหนด ถูกต้องตามระเบียบ ทันทสมัย ครบถ้วน มีการจัดลำดับก่อน-หลัง ไม่เลือกปฏิบัติ					
2) ด้านช่องทางการให้บริการ มีการประชาสัมพันธ์หลากหลาย ช่องทาง เช่น เสียงตามสาย เว็บไซต์ ป้ายประชาสัมพันธ์ ระบบ ให้บริการมีความทันสมัย สะดวก ใช้งานง่าย การบริการครอบคลุมทุก พื้นที่ มีช่องทางแสดงรับฟังความเห็น เช่น ระบบร้องเรียน ผู้รับ ความเห็น					
3) ด้านเจ้าหน้าที่/บุคลากร มีความเพียงพอ พุดจาและแต่งกายสุภาพ ยิ้มแย้มแจ่มใส เต็มใจให้บริการ แนะนำแก้ไขปัญหาได้อย่างรวดเร็ว ให้บริการอย่างเท่าเทียม ไม่รับสินบน					
4) ด้านสถานที่และสิ่งอำนวยความสะดวก การเดินทางสะดวก มีสิ่งอำนวยความสะดวก เช่น น้ำดื่ม ห้องน้ำ จุดนั่งคอยบริการ สถานที่มีความปลอดภัย อุณหภูมิและแสงสว่างเหมาะสม มีอุปกรณ์อำนวยความสะดวก มีป้ายประชาสัมพันธ์ขั้นตอนการรับบริการชัดเจน					
5) ภาพรวมความพึงพอใจ การบริหารงานของเทศบาล แสดงให้เห็นถึงการมีการจัดการที่ดี ให้บริการอย่างทั่วถึง ประชาชนสามารถเข้าใช้ บริการได้ตลอดเวลาทำการ ส่งผลให้คุณภาพชีวิตของประชาชนดีขึ้น เมื่อเทียบกับก่อนรับบริการ และโครงการดำเนินการอย่างต่อเนื่อง มีความยั่งยืน					
5. งานด้านสาธารณสุข					
1) ด้านขั้นตอนการให้บริการ กระบวนการให้บริการ มีความคล่องตัว เป็นไปตามระยะเวลาที่กำหนด ถูกต้องตามระเบียบ ทันทสมัย ครบถ้วน มีการจัดลำดับก่อน-หลัง ไม่เลือกปฏิบัติ					
2) ด้านช่องทางการให้บริการ มีการประชาสัมพันธ์หลากหลาย ช่องทาง เช่น เสียงตามสาย เว็บไซต์ ป้ายประชาสัมพันธ์ ระบบ ให้บริการมีความทันสมัย สะดวก ใช้งานง่าย การบริการครอบคลุมทุก พื้นที่ มีช่องทางแสดงรับฟังความเห็น เช่น ระบบร้องเรียน ผู้รับ ความเห็น					
3) ด้านเจ้าหน้าที่/บุคลากร มีความเพียงพอ พุดจาและแต่งกายสุภาพ ยิ้มแย้มแจ่มใส เต็มใจให้บริการ แนะนำแก้ไขปัญหาได้อย่างรวดเร็ว ให้บริการอย่างเท่าเทียม ไม่รับสินบน					

ประเด็นความพึงพอใจต่อคุณภาพการให้บริการ ขององค์กรปกครองส่วนท้องถิ่น	เห็นด้วย อย่างยิ่ง	เห็นด้วย	ไม่เห็น ด้วย	ไม่เห็นด้วย อย่างยิ่ง	ไม่ทราบ/ ไม่ตอบ
4) ด้านสถานที่และสิ่งอำนวยความสะดวก การเดินทางสะดวก มีสิ่งอำนวยความสะดวก เช่น น้ำดื่ม ห้องน้ำ จุดนั่งคอยบริการ สถานที่มีความปลอดภัย อุดมภูมิและแสงสว่างเหมาะสม มีอุปกรณ์อำนวยความสะดวก มีป้ายประชาสัมพันธ์ขั้นตอนการรับบริการชัดเจน					
5) ภาพรวมความพึงพอใจ การบริหารงานของเทศบาล แสดงให้เห็นถึงการมีการจัดการที่ดี ให้บริการอย่างทั่วถึง ประชาชนสามารถเข้าใช้บริการได้ตลอดเวลาทำการ ส่งผลให้คุณภาพชีวิตของประชาชนดีขึ้น เมื่อเทียบกับก่อนรับบริการ และโครงการดำเนินการอย่างต่อเนื่อง มีความยั่งยืน					

ข้อเสนอแนะเพิ่มเติมอื่น ๆ ต่อคุณภาพการให้บริการของเทศบาลตำบลเทพสถิต

.....

.....

.....

.....

.....

.....

.....

.....

.....

.....

.....

.....

.....

.....

.....

.....

.....

.....

.....

.....

.....

.....

โครงการสำรวจและประเมินผลความพึงพอใจฯ วิทยาลัยการปกครองท้องถิ่น มหาวิทยาลัยขอนแก่น (ประจำปีงบประมาณ 2565)

ขอขอบคุณที่ให้ความร่วมมือในการตอบแบบประเมิน

